

élevateur électrique

E-MES150-15

force 150 kg, plateforme longueur x largeur 470 x 600 mm, 2 roulettes pivotantes et 2 roulettes fixes, roulettes pivotantes avec bandage polyuréthane, hauteur de levage 1500 mm / hauteur abaissée 135 mm

Numéro d'article: 149148



Élevateur électrique E-MES150-15

Force 150 kg

élevateur électrique




- force 150 kg
- plateforme longueur x largeur 470 x 600 mm
- 2 roulettes pivotantes et 2 roulettes fixes
- roulettes pivotantes avec bandage polyuréthane
- roulettes pivotantes avec freins
- hauteur de levage 1500 mm / hauteur abaissée 135 mm
- en acier en bleu
- commande de levage électrique
- avec Batterie 2x12 V/12 Ah
- hauteur x longueur x largeur 1790 x 870 x 600 mm
- poids 66 kg

Détails techniques

appareil de levage	chariot de levage	largeur	600 mm
type de chariot de levage	élevateur	longueur	870 mm
charge	150 kg	vitesse de levage avec charge	50 mm/s
largeur de plateforme	600 mm	vitesse de levage sans charge	60 mm/s

longueur de plateforme	470 mm	rayon de braquage	850 mm
hauteur de levage (max.)	1500 mm	puissance du moteur	0,15 kW
hauteur de levage (min.)	135 mm	alimentation	Batterie 2x12 V/12 Ah
commande de levage	électrique	soubassement	2 roulettes pivotantes et 2 roulettes fixes
commande du mécanisme de rouleme	manuel	matériau de roulettes pivotantes	polyuréthane
matériau	acier	équipement roue	roulettes pivotantes avec freins
matériau de plateforme	PVC	couleur	bleu
hauteur	1790 mm	Poids	66 kg

Accessoires

149151		Mandrin à rouleau pour élévateur électrique
149152		Fourche à rouleaux pour élévateur électrique
149153		Broche rotative pour élévateur électrique