

RAU

établi

Serie 7000

hauteur x largeur x profondeur 890 x 2500 x 700 mm, plateau de table en bois de hêtre massif, avec huilage verni, force 750 kg, finition de la structure 1 paire de pieds / 2 conteneurs, soubassement 8 tiroirs, verrouillable avec serrure cylindrique à goupilles, châssis avec finition époxy résistante aux chocs et aux rayures en RAL7035 gris clair, face avant avec finition époxy résistante aux chocs et aux rayures en RAL5010 bleu gentiane



RAU.



Numéro d'article: 230433



établi



- hauteur x largeur x profondeur 890 x 2500 x 700 mm
- plateau de table en bois de hêtre massif, avec huilage verni
- épaisseur de panneau 40 mm
- force 750 kg
- finition de la structure 1 paire de pieds / 2 conteneurs
- soubassement 8 tiroirs
- à gauche 4 tiroirs
- au centre 4 tiroirs
- hauteur des tiroirs 8x90 mm
- dimensions utiles tiroirs largeur x profondeur 490 x 560 mm, hauteur utile = hauteur frontale - 15 mm
- force par tiroir 50 kg





- tiroirs roulements à rouleaux à escamotage automatique, extension 90 %
- avec poignée barre ErgoScript® avec revêtement de couleur aluminium et protection transparente
- avec champ d'inscription
- verrouillable avec serrure cylindrique à goupilles
- structure en acier, vissé
- châssis avec finition époxy résistante aux chocs et aux rayures en RAL7035 gris clair
- face avant avec finition époxy résistante aux chocs et aux rayures en RAL5010 bleu gentiane
- Produit livré livré monté
- 5 années de garantie

Détails techniques






| | | | |
|------------------------------------|---------------------------------|--------------------------|--|
| type de meuble | table | extension tiroir | 90 % |
| type de table | établi | glissière tiroir | roulements à rouleaux à escamotage automatique |
| Exécution du bâti | 1 paire de pieds / 2 conteneurs | verrouillable | oui |
| hauteur | 890 mm | poignée | poignée barre sur toute la largeur |
| largeur | 2500 mm | champ d'inscription | oui |
| profondeur | 700 mm | matériau de plaque | bois de hêtre massif |
| épaisseur de panneau | 40 mm | surface de plaque | avec huilage verni |
| profondeur de plaque | 700 mm | couleur de la plaque | hêtre |
| charge | 750 kg | matériau de châssis | acier |
| hauteur réglable | non | surface de châssis | finition peinture époxy |
| équipement établi | 8 tiroirs | couleur du châssis | gris clair // RAL7035 |
| soubassements à gauche | 4 tiroirs | surface de face avant | finition peinture époxy |
| soubassements centraux | 4 tiroirs | couleur de la face avant | bleu gentiane // RAL5010 |
| nombre de tiroirs | 8 pièce | matériau de finition | vissé |
| nombre x hauteur tiroirs | 8x90 mm | système de fermeture | serrure cylindrique à goupilles |
| Hauteur frontale 90 mm | 8 pièce | roulant | non |
| largeur utile du tiroir | 490 mm | livraison | livré monté |
| profondeur utile du tiroir | 560 mm | garantie | 5 années |
| hauteur utile de tiroir (détaillé) | hauteur frontale - 15 mm | Poids | 106 kg |
| capacité de charge de tiroir | 50 kg | | |

Accessoires

| | | |
|--------|---|---|
| 230970 |  | élément de rehausse pour établi, hauteur x largeur x profondeur 1130 x 2500 x 3500 mm, force 100 kg, en acier avec finition époxy résistante aux chocs et aux rayures en RAL7035 gris clair, équipement : 2 kits de fixation avec 4 montants modulaires, 2 plaques perforées, 2 tablettes supérieures, 2 rails de maintien pour bacs à bec |
| 230978 |  | élément de rehausse pour établi, hauteur x largeur x profondeur 1130 x 2500 x 350 mm, force 100 kg, en acier avec finition époxy résistante aux chocs et aux rayures en RAL7035 gris clair, équipement : 2 kits de fixation avec 4 montants modulaires, 4 plaques perforées, 2 corbeilles à courrier en métal inclinables, 2 tablettes supérieures, 2 rails de maintien pour bacs à bec, 2 supports pour écran plat |

| | | |
|--------|---|---|
| 230986 |  | élément de rehausse pour établi, hauteur x largeur x profondeur 1130 x 2500 x 350 mm, force 100 kg, en acier avec finition époxy résistante aux chocs et aux rayures en RAL7035 gris clair, équipement : 2 kits de fixation avec 4 montants modulaires, 2 plaques perforées, 2 tablettes supérieures, 2 rails de maintien pour bacs à bec, 2 supports pour écran plat, 2 chariots pour cartonnages |
| 230993 |  | élément de rehausse pour établi, hauteur x largeur x profondeur 1380 x 2500 x 350 mm, force 100 kg, en acier avec finition époxy résistante aux chocs et aux rayures en RAL7035 gris clair, équipement : 2 kits de fixation avec 4 montants modulaires, 2 plaques perforées, 2 tablettes supérieures, 2 rails de maintien pour bacs à bec, 2 paires de potences, 4 rails de guidage, 2 chariots à mousquetons, 2 lampes |
| 230998 |  | élément de rehausse pour établi, hauteur x largeur x profondeur 1130 x 2500 x 350 mm, force 100 kg, en acier avec finition époxy résistante aux chocs et aux rayures en RAL7035 gris clair, équipement : 2 kits de fixation avec 4 montants modulaires, 2 plaques perforées, 1 tablette supérieure, 2 rails de maintien pour bacs à bec, 2 corbeilles à courrier en métal inclinable, 1 support pour écran plat |
| 231002 |  | élément de rehausse pour établi, hauteur x largeur x profondeur 1380 x 2500 x 2500 mm, force 100 kg, en acier avec finition époxy résistante aux chocs et aux rayures en RAL7035 gris clair, équipement : 2 kits de fixation avec 4 montants modulaires, 3 plaques perforées, 1 tablette supérieure, 1 rail de maintien pour bacs à bec, 1 corbeille à courrier en métal inclinable, 1 chariot pour cartonnages, 1 support pour écran plat, 1 paire de potences, 2 rails de guidage, 1 chariot à mousquetons, 1 lampe |

Cela s'adapte aussi ...

| | | |
|--------|---|---|
| 149865 |  | bac à bec, hauteur x largeur x profondeur 60 x 100 x 100 mm, en polypropylène en rouge |
| 184411 |  | tapis antifatigue, marchandise au mètre, hauteur x largeur 12 x 600 mm, longueur max. 18300 mm, en PVC avec surface martelée en noir, résistant résist. à l'usure |
| 195726 |  | étau parallèle, largeur du mors 140 mm, Ouverture de serrage 180 mm, avec mors de serrage de tube forgé, en acier, coloris bleu |
| 225020 |  | bloc à tiroirs, hauteur x largeur x profondeur 525 x 300 x 135 mm, 10 tiroir(s), tiroirs en blanc translucide |
| 508821 |  | siège assis-debout, assise en mousse PU en noir, assise hauteur 600 - 850 mm, structure en acier avec finition époxy résistante aux chocs et aux rayures noir |