

RAU

Établi à hauteur réglable électriquement

adlatus 150

hauteur x largeur x profondeur 720 - 1120 x 750 x 1000 mm, panneau de table en bois de hêtre massif avec huilage verni coloris hêtre, force 150 kg, réglage en hauteur via colonnes de levage avec entraînement linéaire, piètement en T, châssis avec finition époxy résistante aux chocs et aux rayures en RAL7035 gris clair



RAU.



Numéro d'article: 222177

RAU Établi réglage de hauteur électrique adlatus 150

modulable à souhait



Établi à hauteur réglable électriquement

- hauteur x largeur x profondeur 720 - 1120 x 750 x 1000 mm
- épaisseur de panneau 25 mm
- panneau de table en bois de hêtre massif avec huilage verni coloris hêtre
- force 150 kg
- réglage en hauteur via colonnes de levage avec entraînement linéaire
- piètement en T
- structure en acier
- châssis avec finition époxy résistante aux chocs et aux rayures en RAL7035 gris clair
- Produit livré livré monté
- 5 années de garantie







Détails techniques

| | | | |
|------------------------|---|-----------------------------------|-------------------------|
| type de meuble | table | couleur de la plaque | hêtre |
| type de table | établi | forme de châssis | piètement en T |
| hauteur | 720-1120 mm | matériau de châssis | acier |
| largeur | 750 mm | surface de châssis | finition peinture époxy |
| profondeur | 1000 mm | couleur du châssis | gris clair // RAL7035 |
| épaisseur de panneau | 25 mm | roulant | non |
| charge | 150 kg | livraison | livré monté |
| hauteur réglable | oui | garantie | 5 années |
| réglage en hauteur via | colonnes de levage avec entraînement linéaire | Numéro d'enregistrement DEEE | DE88847982 |
| équipement établi | aucune | Type d'appareil DEEE | gros appareil CAT 4 |
| matériau de plaque | bois de hêtre massif | Marque selon le registre allemand | RAU |
| surface de plaque | avec huilage verni | Poids | 46,8 kg |

Accessoires

| | | |
|--------|---|---|
| 222204 |  | soubassement de tiroir pour établi, hauteur x largeur x profondeur 175 x 425 x 600 mm, 1 tiroir(s), corps en acier avec finition époxy résistante aux chocs et aux rayures RAL7035 gris clair, face avant en acier avec finition époxy résistante aux chocs et aux rayures en RAL5010 bleu gentiane |
| 222208 | . | 2 roulettes pivotantes et 2 roulettes fixes, pour établi, bandage TPE, hauteur de construction 135 mm |
| 222209 | . | 4 roulettes pivotantes, pour établi, bandage TPE, hauteur de construction 135 mm |
| 222212 |  | Batterie, pour établi, tension nominale 24 V |

Cela s'adapte aussi ...

| | | |
|--------|---|---|
| 221109 |  | support sur pied pour rouleaux essuie-tout, pour rouleaux de largeur max. 430 mm, Convient pour roulettes de 450 mm de diamètre, structure en métal blanc |
| 221140 |  | papier d'essuyage, 800 lingettes, longueur x largeur 300 x 230 mm, roulette longueur x diamètre 240 mm x 225 mm, qualité de papier cellulose, gaufré, en blanc |
| 221143 |  | gants de protection, en maille de polyester coloris noir avec revêtement polyuréthane, dos de main en polyamide, respirant et lisse, taille 9 |
| 221242 |  | sac poubelle, capacité 60 l, 28 µm d'épaisseur, longueur x largeur 800 x 600 mm, en noir |
| 221330 |  | lunettes de protection, niveau de protection EN 166, vitres en polycarbonate avec revêtement antirayures, incolore, équipement : protection latérale, ventilation directe |
| 222683 |  | papier d'essuyage, 90 lingettes, longueur x largeur 305 x 230 mm |