

## RAU

### établi

Serie 8000

hauteur x largeur x profondeur 840 - 1040 x 3000 x 900 mm, plateau de table en bois de hêtre massif, avec huilage verni, force 1250 kg, équipement : 1/2 tablette, châssis avec finition époxy résistante aux chocs et aux rayures en RAL7035 gris clair



# RAU.



Numéro d'article: 230603









établi




- hauteur x largeur x profondeur 840 - 1040 x 3000 x 900 mm
- plateau de table en bois de hêtre massif, avec huilage verni
- épaisseur de panneau 40 mm
- force 1250 kg
- réglage en hauteur via acier profilé C avec trame perforée
- équipement : 1/2 tablette
- dimension utile tiroirs largeur x profondeur 490 x 560 mm
- structure en acier, soudé
- châssis avec finition époxy résistante aux chocs et aux rayures en RAL7035 gris clair
- Produit livré livré monté
- 5 années de garantie



type de meuble	table	matériau de plaque	bois de hêtre massif
type de table	établi	surface de plaque	avec huilage verni
hauteur	840-1040 mm	couleur de la plaque	hêtre
largeur	3000 mm	matériau de châssis	acier
profondeur	900 mm	surface de châssis	finition peinture époxy
épaisseur de panneau	40 mm	couleur du châssis	gris clair // RAL7035
profondeur de plaque	900 mm	matériau de finition	soudé
charge	1250 kg	Nombre de tablettes	1 pièce
hauteur réglable	oui	profondeur des tablettes	320 mm
réglage en hauteur via	acier profilé C avec trame perforée	roulant	non
équipement établi	1/2 tablette	livraison	livré monté
largeur utile du tiroir	490 mm	garantie	5 années
profondeur utile du tiroir	560 mm	Poids	110 kg

## Accessoires

230971		élément de rehausse pour établi, hauteur x largeur x profondeur 1130 x 3000 x 3500 mm, force 100 kg, en acier avec finition époxy résistante aux chocs et aux rayures en RAL7035 gris clair, équipement : 2 kits de fixation avec 4 montants modulaires, 2 plaques perforées, 2 tablettes supérieures, 2 rails de maintien pour bacs à bec
230979		élément de rehausse pour établi, hauteur x largeur x profondeur 1130 x 3000 x 350 mm, force 100 kg, en acier avec finition époxy résistante aux chocs et aux rayures en RAL7035 gris clair, équipement : 2 kits de fixation avec 4 montants modulaires, 4 plaques perforées, 2 corbeilles à courrier en métal inclinables, 2 tablettes supérieures, 2 rails de maintien pour bacs à bec, 2 supports pour écran plat
230987		élément de rehausse pour établi, hauteur x largeur x profondeur 1130 x 3000 x 350 mm, force 100 kg, en acier avec finition époxy résistante aux chocs et aux rayures en RAL7035 gris clair, équipement : 2 kits de fixation avec 4 montants modulaires, 2 plaques perforées, 2 tablettes supérieures, 2 rails de maintien pour bacs à bec, 2 supports pour écran plat, 2 chariots pour cartonnages
230994		élément de rehausse pour établi, hauteur x largeur x profondeur 1380 x 3000 x 350 mm, force 100 kg, en acier avec finition époxy résistante aux chocs et aux rayures en RAL7035 gris clair, équipement : 2 kits de fixation avec 4 montants modulaires, 2 plaques perforées, 2 tablettes supérieures, 2 rails de maintien pour bacs à bec, 2 paires de potences, 4 rails de guidage, 2 chariots à mousquetons, 2 lampes
230999		élément de rehausse pour établi, hauteur x largeur x profondeur 1130 x 3000 x 350 mm, force 100 kg, en acier avec finition époxy résistante aux chocs et aux rayures en RAL7035 gris clair, équipement : 2 kits de fixation avec 4 montants modulaires, 2 plaques perforées, 1 tablette supérieure, 2 rails de maintien pour bacs à bec, 2 corbeilles à courrier en métal inclinable, 1 support pour écran plat
231004		élément de rehausse pour établi, hauteur x largeur x profondeur 1380 x 3000 x 3000 mm, force 100 kg, en acier avec finition époxy résistante aux chocs et aux rayures en RAL7035 gris clair, équipement : 2 kits de fixation avec 4 montants modulaires, 3 plaques perforées, 1 tablette supérieure, 1 rail de maintien pour bacs à bec, 1 corbeille à courrier en métal inclinable, 1 chariot pour cartonnages, 1 support pour écran plat, 1 paire de potences, 2 rails de guidage, 1 chariot à mousquetons, 1 lampe

## Cela s'adapte aussi ...

149865		bac à bec, hauteur x largeur x profondeur 60 x 100 x 100 mm, en polypropylène en rouge
184411		tapis antifatigue, marchandise au mètre, hauteur x largeur 12 x 600 mm, longueur max. 18300 mm, En PVC avec surface martelée coloris noir, contribue à soulager le dos et les jambes, résistant résist. à l'usure
195726		étau parallèle, largeur du mors 140 mm, Ouverture de serrage 180 mm, avec mors de serrage de tube forgé, en acier, coloris bleu

225020		bloc à tiroirs, hauteur x largeur x profondeur 525 x 300 x 135 mm, 10 tiroir(s), tiroirs en blanc translucide
508821		siège assis-debout, assise en mousse PU en noir, assise hauteur 600 - 850 mm, structure en acier avec finition époxy résistante aux chocs et aux rayures noir