

RAU établi Tom

hauteur x largeur x profondeur 760 - 1080 x 1500 x 1000 mm, panneau de table en bois de hêtre massif avec huilage verni coloris hêtre, force 500 kg, réglage en hauteur via trame perforée dans le châssis, exécution du châssis 4 pieds, châssis avec finition époxy résistante aux chocs et aux rayures en RAL7035 gris clair



RAU.



Numéro d'article: 222071



RAU Établi Tom

la variante classique

établi








- hauteur x largeur x profondeur 760 - 1080 x 1500 x 1000 mm
- épaisseur de panneau 25 mm
- panneau de table en bois de hêtre massif avec huilage verni coloris hêtre
- force 500 kg
- réglage en hauteur via trame perforée dans le châssis
- exécution du châssis 4 pieds
- structure en acier
- châssis avec finition époxy résistante aux chocs et aux rayures en RAL7035 gris clair
- Produit livré démonté
- 5 années de garantie

Détails techniques







type de meuble	table	matériau de plaque	bois de hêtre massif
type de table	établi	surface de plaque	avec huilage verni
Exécution du bâti	4 pieds	couleur de la plaque	hêtre
hauteur	760-1080 mm	forme de châssis	piètement 4 pieds
largeur	1500 mm	matériau de châssis	acier
profondeur	1000 mm	surface de châssis	finition peinture époxy
épaisseur de panneau	25 mm	couleur du châssis	gris clair // RAL7035
charge	500 kg	roulant	non
hauteur réglable	oui	livraison	démonté
réglage en hauteur via	trame perforée dans le châssis	garantie	5 années
équipement établi	aucune	Poids	55,64 kg

Accessoires

222105		soubassement de tiroir pour établi, hauteur x largeur x profondeur 175 x 425 x 600 mm, 1 tiroir(s), corps en acier avec finition époxy résistante aux chocs et aux rayures RAL7035 gris clair, face avant en acier avec finition époxy résistante aux chocs et aux rayures en RAL5010 bleu gentiane
222106		soubassement de tiroir pour établi, hauteur x largeur x profondeur 395 x 480 x 600 mm, 2 tiroir(s), corps en acier avec finition époxy résistante aux chocs et aux rayures RAL7035 gris clair, face avant en acier avec finition époxy résistante aux chocs et aux rayures en RAL5010 bleu gentiane
222107		caisson mobile pour établi, hauteur x largeur x profondeur 540 x 480 x 600 mm, 2 tiroir(s), corps en acier avec finition époxy résistante aux chocs et aux rayures RAL7035 gris clair, face avant en acier avec finition époxy résistante aux chocs et aux rayures en RAL5010 bleu gentiane
222108		soubassement de tiroir pour établi, hauteur x largeur x profondeur 395 x 480 x 600 mm, 3 tiroir(s), corps en acier avec finition époxy résistante aux chocs et aux rayures RAL7035 gris clair, face avant en acier avec finition époxy résistante aux chocs et aux rayures en RAL5010 bleu gentiane
222109		caisson mobile pour établi, hauteur x largeur x profondeur 540 x 480 x 600 mm, 3 tiroir(s), corps en acier avec finition époxy résistante aux chocs et aux rayures RAL7035 gris clair, face avant en acier avec finition époxy résistante aux chocs et aux rayures en RAL5010 bleu gentiane
222110		soubassement de tiroir pour établi, hauteur x largeur x profondeur 545 x 480 x 600 mm, 2 tiroir(s), corps en acier avec finition époxy résistante aux chocs et aux rayures RAL7035 gris clair, face avant en acier avec finition époxy résistante aux chocs et aux rayures en RAL5010 bleu gentiane
222111		caisson mobile pour établi, hauteur x largeur x profondeur 690 x 480 x 600 mm, 2 tiroir(s), corps en acier avec finition époxy résistante aux chocs et aux rayures RAL7035 gris clair, face avant en acier avec finition époxy résistante aux chocs et aux rayures en RAL5010 bleu gentiane
222112		soubassement de tiroir pour établi, hauteur x largeur x profondeur 545 x 480 x 600 mm, 3 tiroir(s), corps en acier avec finition époxy résistante aux chocs et aux rayures RAL7035 gris clair, face avant en acier avec finition époxy résistante aux chocs et aux rayures en RAL5010 bleu gentiane
222113		caisson mobile pour établi, hauteur x largeur x profondeur 690 x 480 x 600 mm, 3 tiroir(s), corps en acier avec finition époxy résistante aux chocs et aux rayures RAL7035 gris clair, face avant en acier avec finition époxy résistante aux chocs et aux rayures en RAL5010 bleu gentiane
222114		soubassement de tiroir pour établi, hauteur x largeur x profondeur 545 x 480 x 600 mm, 4 tiroir(s), corps en acier avec finition époxy résistante aux chocs et aux rayures RAL7035 gris clair, face avant en acier avec finition époxy résistante aux chocs et aux rayures en RAL5010 bleu gentiane

222116		caisson mobile pour établi, hauteur x largeur x profondeur 690 x 480 x 600 mm, 4 tiroir(s), corps en acier avec finition époxy résistante aux chocs et aux rayures RAL7035 gris clair, face avant en acier avec finition époxy résistante aux chocs et aux rayures en RAL5010 bleu gentiane
222123		support clavier escamotable pour établi, hauteur x largeur x profondeur 85 x 640 x 485 mm, force 20 kg, avec tapis de souris extensible, au choix à gauche ou à droite
222124		support UC pour établi, hauteur x largeur x profondeur 500 x 150 - 230 x 500 mm, en acier avec finition époxy résistante aux chocs et aux rayures en RAL7035 gris clair
222125		armoire à rideaux PC pour établi, hauteur x largeur x profondeur 620 x 360 x 650 mm, dos avec passage de câble, ventilateur et élément filtrant, corps en acier avec finition époxy résistante aux chocs et aux rayures RAL7035 gris clair
222130		tablette pour établi, hauteur x largeur x profondeur 375 x 1500 x 300 mm, force 10 kg, en acier avec finition époxy résistante aux chocs et aux rayures en RAL7035 gris clair, avec bord déroulant sur 3 côtés
222132		2 roulettes pivotantes et 2 roulettes fixes, pour établi, bandage TPE, hauteur de construction 150 mm
222133		4 roulettes pivotantes, pour établi, bandage TPE, hauteur de construction 150 mm

Cela s'adapte aussi ...

221109		support sur pied pour rouleaux essuie-tout, pour rouleaux de largeur max. 430 mm, Convient pour roulettes de 450 mm de diamètre, structure en métal blanc
221140		papier d'essuyage, 800 lingettes, longueur x largeur 300 x 230 mm, roulette longueur x diamètre 240 x 225 mm, qualité de papier cellulose, gaufré, en blanc
221143		gants de protection, en maille de polyester coloris noir avec revêtement polyuréthane, dos de main en polyamide, respirant et lisse, taille 9
221242		sac poubelle, capacité 60 l, 28 µm d'épaisseur, longueur x largeur 800 x 600 mm, en noir
221330		lunettes de protection, niveau de protection EN 166, vitres en polycarbonate avec revêtement antirayures, incolore, équipement : protection latérale, ventilation directe
222683		papier d'essuyage, 90 lingettes, longueur x largeur 305 x 230 mm