

C+P

## Schwarz-Weiß-Spind

Classic Plus

Höhe x Breite x Tiefe 2120 x 600 x 815 mm, 2 Abteil(e), Abteil Breite 300 mm, Jedes Abteil unter dem Hutboden durch Mitteltrennwand unterteilt, Verschließbar mit Sicherheits-Drehriegelverschluss für Vorhängeschloss, vorgebaute Sitzbank, Leisten aus Kunststoff in RAL7035 Lichtgrau, Korpus mit Einbrennlackierung in RAL7035 Lichtgrau, Front mit Einbrennlackierung in RAL5012 Lichtblau

Classic+



Artikelnummer: 263775



### Schwarz-Weiß-Spind

- Höhe x Breite x Tiefe 2120 x 600 x 815 mm
- 2 Abteil(e)
- Abteil Breite 300 mm
- Türanschlag rechts
- Türöffnungswinkel 110 °
- Sitz Höhe x Tiefe 450 x 310 mm
- Je Abteil Hutboden, Kleiderstange, Haken
- Jedes Abteil unter dem Hutboden durch Mitteltrennwand unterteilt
- Flügeltür mit Etikettenrahmen und Lüftungsschlitzen
- einschlagende Türen mit innenliegenden Drehbolzen

- Jede Tür ist serienmäßig mit einer Anschlagsdämpfung ausgestattet
- Hohe Stabilität und Verwindungssteifigkeit durch Materialerhöhung an den entscheidenden Stellen und der raffinierten BIONIC Steel Frame-Struktur aus Faltungen, Streben und Zwischenräumen
- Verschießbar mit Sicherheits-Drehriegelverschluss für Vorhängeschloss
- Zusätzliche Lüftungsöffnung im Korpus
- vorgebaute Sitzbank
- Leisten aus Kunststoff in RAL7035 Lichtgrau
- Konstruktion aus Stahl, stabil verschweißt
- Korpus mit Einbrennlackierung in RAL7035 Lichtgrau
- Front mit Einbrennlackierung in RAL5012 Lichtblau
- Die Anlieferung erfolgt teilmontiert - Bank und Spind getrennt zur einfachen Selbstmontage
- Aufbruchgeschützt gemäß Stufe B nach DIN 4547-2
- 10 Jahre Garantie

## Technische Details






|                       |                        |                                  |  |
|-----------------------|------------------------|----------------------------------|--|
| Mitteltrennwand       | ja                     | Farbe Front                      | blau // RAL5012  |
| Möbeltyp              | Schrank                | Farbe Leisten                    | lichtgrau // RAL7035   |
| Schranktyp            | Schwarz-Weiß-Spind     | Oberfläche Korpus                | einbrennlackiert   |
| Abteile               | 2 Stück                | Oberfläche Front                 | einbrennlackiert   |
| Doppelstöckig         | nein                   | Schrank Ausstattung              | Hutboden, Kleiderstange, Haken                                     |
| Höhe                  | 2120 mm                | Hutboden                         | ja   |
| Sitzhöhe              | 450 mm                 | Kleiderstange                    | ja   |
| Breite                | 600 mm                 | Kleiderhaken Anzahl              | 4 Stück  |
| Abteillbreite         | 300 mm                 | Türtyp                           | Flügeltür mit Belüftung  |
| Tiefe                 | 815 mm                 | Tür Ausführung                   | einschlagend, innenliegende Drehbolzen                             |
| Sitztiefe             | 310 mm                 | Türanschlag                      | rechts   |
| Sitzbanktyp           | vorgebaute Sitzbank    | Türöffnungswinkel                | 110 °  |
| Unterbau              | Sitzbank               | Garantie                         | 10 Jahre   |
| Höhe Unterbau         | 420 mm                 | Aufstellung/Montage              | Wand   |
| Farbe Unterbau        | schwarzgrau // RAL7021 | Belüftung                        | Korpus und Front   |
| abschließbar          | ja                     | für Bügelstärke                  | 6-8 mm   |
| Schließsystem         | Drehriegelschloss      | Stabilität / Aussteifung / Verst | Faltung, Streben   |
| Material              | Stahl                  | Türdämpfung                      | ja   |
| Material Verarbeitung | verschweißt            | Norm                             | Stufe B nach DIN 4547-2   Aufbruchgeschützt                        |
| Material Leisten      | Kunststoff             | Anlieferung                      | teilmontiert - Bank und Spind getrennt zur einfachen Selbstmontage |
| Farbe Korpus          | lichtgrau // RAL7035   | Gewicht                          | 40,5 kg  |

## Zubehör

271455



Schrägdach-Aufsatz für Garderoben- oder Schließfachschrank, Für Schrankbreite 600 mm, Höhe 230 mm, aus Stahl mit Einbrennlackierung in RAL7035 Lichtgrau

|        |   |   |
|--------|---|---|
| 272046 |  | Schrägdach-Aufsatz für Garderoben- oder Schließfachschrank, Für Schrankbreite 600 mm, Höhe 230 mm, Aus Stahl mit Einbrennlackierung |
| 272050 |  | Türöffnungsbegrenzer 90°, Für Garderoben- oder Schließfachschrank, Aus Stahl  |
| 272051 |  | Spiegel, Für Garderoben- oder Schließfachschrank, Rückseite selbstklebend, Höhe x Breite 110 x 90 mm, Aus Glas                      |
| 272052 |  | Kleiderbügel, Für Garderobenschrank, mit Spezialaufhängung, Aus Hartholz mit Lackierung in schwarz                                  |
| 272054 |  | Etikettenrahmen, Für Garderoben- oder Schließfachschrank, Rückseite selbstklebend, Aus Kunststoff                                   |
| 272065 |  | Nummernschild, Für Garderoben- oder Schließfachschrank, Rückseite selbstklebend, Höhe x Breite 30 x 50 mm, Aus Edelstahl            |