

C+P

Werkstattsschrank

ERGO

Höhe x Breite x Tiefe 1950 x 1200 x 500 mm, 4 Ebene(n) mit Stahlboden, 8 Schublade(n), mit Wertfach, mit Mitteltrennwand, verschließbar mit Griffschloss Ergo-Lock, Unterbau Sockel, Korpus mit Einbrennlackierung in RAL7035 Lichtgrau, Front mit Einbrennlackierung in RAL7035 Lichtgrau

ERGO



5 YEARS WARRANTY




Artikelnummer: 945917



C+P Systemschrank ERGO

Werkstattsschrank

- Höhe x Breite x Tiefe 1950 x 1200 x 500 mm
- Konstruktion aus Stahlblech, verschweißt
- Doppel-Flügeltür
- Türöffnungswinkel 110 °
- Türen mit hoher Stabilität durch innen liegendes Kastenprofil
- 4 Ebene(n) mit Stahlboden
- Traglast je Ebene 70 kg
- Im Raster von 15 mm verstellbar
- 8 Schublade(n)
- Schubladen Höhe 8x170 mm
- Traglast je Schublade 25 kg
- Schubladen auf Gleitführung, Auszug 80 %
- mit Auszugssperre



- Ausstattung: 8x170
- mit Mitteltrennwand
- Links ausgestattet mit 8 Schubladen und 1 Wertfach, rechts mit 4 Böden
- mit Muldengriff
- verschließbar mit Griffschloss Ergo-Lock
- 3-riegeliger-Schließmechanismus
- Unterbau Sockel
- Korpus mit Einbrennlackierung in RAL7035 Lichtgrau
- Front mit Einbrennlackierung in RAL7035 Lichtgrau
- Ebenen mit korrosionsschützender Zinkbeschichtung
- 5 Jahre Garantie

Technische Details

Möbeltyp	Schrank	Schließsystem	Zylinderschloss
Schrankschranktyp	Werkstattschrank	Unterbau	Sockel
Türtyp	Doppel-Flügeltür	Material	Stahlblech
Höhe	1950 mm	Material Verarbeitung	verschweißt
Breite	1200 mm	Höhenverstellraster Ebene	15 mm
Tiefe	500 mm	Oberfläche Boden	verzinkt
Schrank Ausstattung	Böden, Schubladen	abschließbar	ja
Schrank links Ausstattung	8 Schubladen und 1 Wertfach	Schließfunktion	3-riegeliger-Schließmechanismus
Schrank rechts Ausstattung	Böden	Wertfach	ja
Böden / Ebenen Anzahl	4 Stück	Mitteltrennwand	ja
Böden- / Ebenentyp	Stahlboden	Auszugsführung Schublade	auf Gleitführung
Traglast Fachboden	70 kg	Auszug Schublade	80 %
Schubladen Anzahl	8 Stück	Auszugssperre	ja
Schubladen Anzahl x Höhe	8x170 mm	Türöffnungswinkel	110 °
Schubladentraglast	25 kg	Griff	Muldengriff
Fronthöhe 170 mm	8 Stück	fahrbar	nein
Farbe Korpus	lichtgrau // RAL7035	Garantie	5 Jahre
Farbe Front	lichtgrau // RAL7035	Ausstattung detailliert	8x170
Oberfläche Korpus	einbrennlackiert	Stabilität / Aussteifung / Verst	Türen mit innenliegendem Kastenprofil
Oberfläche Front	einbrennlackiert	Gewicht	140,36 kg

Zubehör

230287





PIN-Code-Schloss, Bedienung über PIN-Code, 4 - 8-stelliger Code, optische Funktionsrückmeldung (rot/grün), Spannungsversorgung über Batterie 2 x AA alkaline, Aufpreis! Artikel nur zusammen mit Hauptprodukt bestellbar/lieferbar




403817



Einsatzkasten-Set, bestehend aus 48 Kästen, Höhe 54 mm, Höhe 54 mm, Aus Kunststoff in rot/weiß

530105		Trennbleche, passend für Fronthöhe 70 mm, Höhe 68 mm, Aus Stahl mit korrosionsschützender Zinkbeschichtung
736247		Stahlboden für Universalschrank, Breite x Tiefe 594 x 449 mm, für Schrank Breite x Tiefe 1200 x 500 mm, Traglast 70 kg, Aus Stahl mit korrosionsschützender Zinkbeschichtung

Dazu passt auch ...

146393		Magnetrahmen, DIN A4 im Hoch-/Querformat, Rahmen in orange, Rückseite magnetisch
520197		Werkzeugkasten, Höhe x Breite x Tiefe 200 x 530 x 200 mm, 6 Fächer, Aus Stahl in hammerschlagblau
664077		Schiebebügelwagen, Traglast 200 kg, Ladefläche Länge x Breite 890 x 450 mm, Plattform aus Holz, Gestell in RAL5010 Enzianblau, 2 Lenk- und 2 Bockrollen, Lenkrollen mit EasySTOP, Räder mit TPE-Bereifung