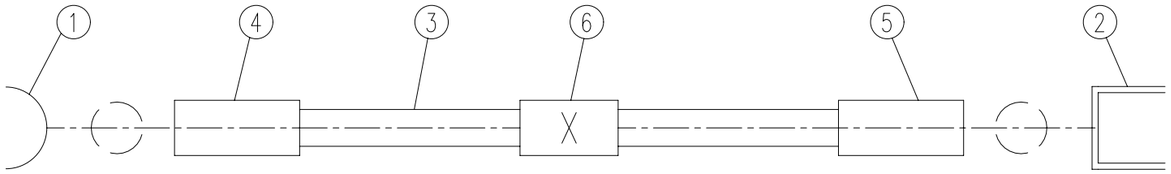

Pos.	Stk./ pcs	Bezeichnung/ Description	Typ-Nr./ Type-No.	Bemerkung/ Remark
1				
2	1	Chassisanbaubuchse Bulkhead p.c.b. mount jack	3573.42.2412.211	Laenge / Length
3	1	Kabel Cable	siehe tabelle rechts ! see chart on the rigth side !	
4				
5				
6				
7				

Anzahl der Kabel / No. of cable | Stueck / Pcs

Pos.	Stk. pcs	Kabel cable	Kunden Artikel-Nr. customer part-no.	Kabeltyp cable type	Art.Nr. IMS Part.no. IMS	Zuschnittsl. l cut length l	Gesamtl. L Total length L
3	0,5	K-1994-01	- a	Hirose U.FL-2LP-066-A-300	1135808	141,65±1	150,0±1,5
	0,5	K-1994-02	-	Hirose U.FL-2LP-066-A-200	1133839	71,65±1	80,0±1,5
b	0,5	K-1994-03	-	Hirose U.FL-2LP-066-A-400	1135974	191,65±1	200,0±1,5
b	0,5	K-1994-04	-	Hirose U.FL-2LP-066-A-200	1133839	100,0±1	108,4±1,5
c	0,5	K-1994-05	-	Hirose U.FL-2LP-066-A-200	1133839	41,65±1	50,0±1,5
e	1,0	K-1994-06	-	Hirose U.FL-2LP-066-A-400	1135974	341,65±4	350,0±5
f	1,0	K-1994-07	-	Hirose U.FL-2LP-066-A-400	1135974	391,65±4	400±5
h g	0,5	K-1994-08	-	Hirose U.FL-2LP-066-A-600	1134031	291,65±4	300±5
h	0,5	K-1994-09	-	Hirose U.FL-2LP-066-A-200	1133839	81,65±1	90,0±1,5

Kabelzuschnitt / Stripping dimension

POS. 1

Kabelzuschnitt / Stripping dimension

POS. 2

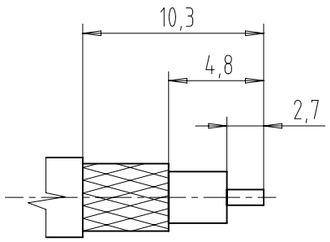

Bemerkungen / Remarks

Pos. 1
Aussen/outer :
Innen/inner :

Pos. 2
Aussen/outer : crimp ⬡ 2,67
Innen/inner : löten / solder

Pruefspannung: 500Veff/50Hz
Test-voltage : 500Veff/50Hz d

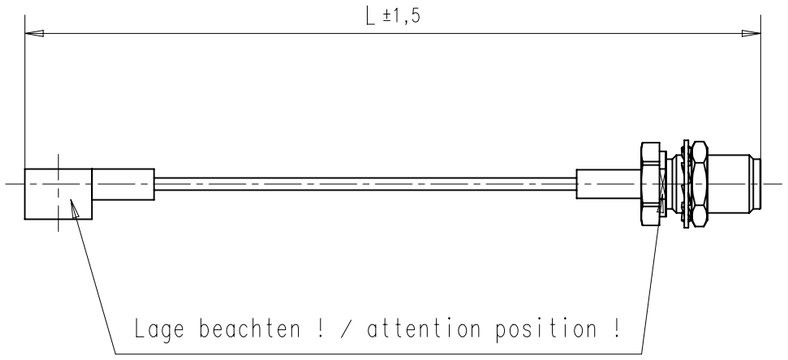

IMS CONNECTOR SYSTEMS

general tolerance ISO 2768 mH

AA-CS-12

scale:

nr.	rev.	alteration	date	name
EC_043_10	h	-09 hinzu -08 Kabel ausget.	01.04.10	Schwa
EC_010_10	g	-08 hinzu	26.01.10	Schwa
EC_180_06	f	-07 hinzu	17.11.08	Sarfe
EC_126_06	e	Laengenvar. -06	13.07.06	Sarfe
175/04	d	Prüfspannung	26.11.04	Sarfe
343/04	c	-05 hinzu	24.11.04	Sarfe
036/04	b	Laengen hinzu	03.02.04	Sarfe
324/03	a	-01 Kabel ausget.	01.08.03	Sarfe

	date	name
generate	15.11.02	Schwaer
checked	.	.
Norm		
040345		

HF-Leitung Flexibel

RF-flexible Cable Assembly

K-1994-XX

Rev. h