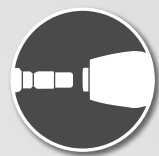


MIT DEM RICHTIGEN WERKZEUG IMMER ALLES IM GRIFF



Mit einem Klick einsatzbereit: Unser vielseitiges Zubehör-Sortiment macht aus jedem Kränzle einen Alleskönner für zahlreiche Anwendungsbereiche. Ob Flächen- oder Rohrreinigung, Sandstrahl-Arbeiten oder die besonders gründliche Reinigung mit Schaum zum Lösen grober Verschmutzungen. Alle Zubehöerteile sind mit unserem Schnellwechsel-Stecksystem ausgestattet, das die schnelle, einfache und sichere Verbindung von Reinigungslanzen und Zubehör gewährleistet.



INHALTSANGABE

Sicherheits-Abschalt pistolen	64
Umrüstset	65
Reinigungs lanzen	66-69
Bodenwäscher	70
Spezialzubehör	71
Schaumreinigung	72
An- und Absaugung	73
Hochdruckschläuche	74
Erweiterungen	75

FÜR SICHERHEITS-ABSCHALTPISTOLE MODELL

Eingang	Stecknippel D12
---------	-----------------



SICHERHEITS-ABSCHALTPISTOLEN

M2000	
Eingang	M22x1.5 AG
Ausgang	Steckkupplung D12
Arbeitsdruck bar MPa	270 27
Wasserleistung l/min	30
Temperatur max. °C	150



M2000 - Kurz	
Art.Nr.	12492



M2000 - Lang	
Art.Nr.	12481


Starlet	
Eingang	M22x1.5 AG
Ausgang	Steckkupplung D12
Arbeitsdruck bar MPa	250 25
Wasserleistung l/min	40
Temperatur max. °C	150



Starlet - Kurz	
Art.Nr.	123272



SCHNELLWECHSEL-STECKSYSTEM – GEWINDEVERSCHRAUBUNG – UMRÜSTSET



SO SICHER WIE IMMER, SO SCHNELL WIE NIE ZUVOR

Unser innovatives Schnellwechsel-Stecksystem ist die intelligente Weiterentwicklung jahrelang bewährter Technik: Die Gewindeverschraubung war seit jeher Garant für die zuverlässige Verbindung zwischen Sicherheits-Abschalt pistole und Lanze. Dazu kommt nun der bequeme, schnelle Lanzenwechsel durch die neuartige Steckkupplung. Reinigungs lanzen und Zubehör, die mit einer Verdrehsicherung ausgestattet sind, können in sechs verschiedenen Positionen verdrehsicher arretiert werden.

SCHNELLWECHSEL-STECKSYSTEM

Intelligent und zuverlässig: Das Schnellwechsel-Stecksystem mit gehärteten Edelstahlkomponenten und Verdrehsicherung sorgt für die einfache und jederzeit sichere Verbindung der Sicherheits-Abschalt pistole mit der Lanze.

UMRÜSTEN LEICHTGEMACHT

Das bisherige Reinigungszubehör mit Gewindeverschraubung für bestehende Kränzle-Geräte ist selbstverständlich weiterhin erhältlich. Neue Hochdruckreiniger werden allerdings ausschließlich mit dem innovativen Schnellwechsel-Stecksystem ausgestattet sein. Ein spezielles Adapterset gestattet die problemlose Umrüstung auf das neue System.



Umrüstset auf Stecksystem

Zur Umrüstung der Kränzle Sicherheits-Abschalt pistole mit Gewindeverschraubung auf Schnellwechsel-Stecksystem

Aufsatz Steckkupplung	Adapter 1	Adapter 2	Art.Nr.
M22x1.5 AG → D12	Stecknippel D12 ohne Verdrehsicherung	Stecknippel D12 mit Verdrehsicherung	13455



Aufsatz Steckkupplung

Zur Umrüstung der Sicherheits-Abschalt pistole auf Schnellwechsel-Stecksystem

Art.Nr.	12443
Ausgang	D12



124415

12440

Adapter Gewindeverschraubung auf Stecksystem


Zur Nutzung des Kränzle Zubehörs mit Gewindeverschraubung bei Sicherheits-Abschalt pistolen mit Schnellwechsel-Stecksystem

Eingang	Ausgang	Verdrehsicherung	Länge mm	Art.Nr.
Stecknippel D12	M22x1.5 IG	–	100	12441
Stecknippel D12	M22x1.5 IG	●	100	124415
Stecknippel D12	M22x1.5 IG	–	400 mit Griffschale	12440

ZUBEHÖR | STECKSYSTEM D12

REINIGUNGSLANZEN

12420-D2503



Edelstahl-lanze mit Flachstrahldüse				
Länge	mm	Düsengröße	Sprühwinkel	Art.Nr.
500		028	20°	12435-M20028
500		03	20°	12435-M2003
500		042	20°	12435-M20042
500		045	20°	12435-M20045
1000	Griffschale	03	25°	12420-D2503
1000	Griffschale	035	25°	12420-D25035
1000	Griffschale	04	25°	12420-D2504
1000	Griffschale	045	25°	12420-D25045
1000	Griffschale	05	25°	12420-D2505
1000	Griffschale	055	25°	12420-D25055
1000	Griffschale	06	25°	12420-D2506
1000	Griffschale	065	25°	12420-D25065
1000	Griffschale	07	25°	12420-D2507
1000	Griffschale	075	25°	12420-D25075
1000	Griffschale	08	25°	12420-D2508
1000	Griffschale	085	25°	12420-D25085
1000	Griffschale	11	25°	12420-D2511
1000	Griffschale	125	25°	12420-D25125
1000	Griffschale	05	40°	12420-D4005
1000	Griffschale	06	40°	12420-D4006
1000	Griffschale	065	40°	12420-D40065
1000	Griffschale	08	40°	12420-D4008
1000	Griffschale	085	40°	12420-D40085
1000	Griffschale	11	40°	12420-D4011
1000	Griffschale	125	40°	12420-D40125
1000	Griffschale		40°	12420-D4015
1000	Griffschale		40°	12420-D40175
1000	Griffschale		40°	12420-D4020
1000	Griffschale	R 1/4" IG, ohne Düse **	ohne Düse **	12420-XXX
1250	S Griffschale	R 1/4" IG, ohne Düse **	ohne Düse **	124220-XXX
1500	S Griffschale	R 1/4" IG, ohne Düse **	ohne Düse **	124210-XXX

Eingang Stecknippel D12



FLACHSTRAHLDÜSE

Unsere Empfehlung für die Reinigung empfindlicher Oberflächen: Die Flachstrahldüse mit ihrem kegelförmigen Strahl (Sprühwinkel: 20 - 40°) arbeitet besonders schonend und macht sogar das "Kehren" von Schmutz möglich.



SPRÜHWINKEL DÜSEN

- 20° SPRÜHWINKEL**
Messerdüse
Material: Messing
- 25° SPRÜHWINKEL**
Flachstrahldüse
Material: Edelstahl
- 40° SPRÜHWINKEL**
Flachstrahldüse
Material: Edelstahl

ZUBEHÖR | STECKSYSTEM D12

REINIGUNGSLANZEN

Eingang Stecknippel D12



Lanzen mit Vario-Jet			
■ mit Verdrehsicherung			
Länge	mm	Düsengröße	Art.Nr.
500		028	12437-028
500		03	12437-03
500		042	12437-042

LANZEN MIT VARIO-JET


Die variable Sprühlanze für Punkt- oder Flachstrahl erlaubt komfortables Umschalten von Hochdruck- auf Niederdruckbetrieb. Zur gezielten Aufbringung von Reinigungsschaum ohne Wechsel des Zubehörs ist die Ansaugung von Reinigungsmitteln direkt über die Hochdruckpumpe möglich.



Edelstahl-lanze mit Regeldüse				
■ max. 250 bar 25 MPa		■ max. 150 °C		■ mit Verdrehsicherung (500 mm)
Länge	mm	Düsengröße	Sprühwinkel	Art.Nr.
500		042	20°	12436-M20042
500		03	20°	12439-D2503
500		05	20°	12439-D2505
1000	Griffschale	03	25°	12431-D2503
1000	Griffschale	045	25°	12431-D25045
1000	Griffschale	05	25°	12431-D2505
1000	Griffschale	07	25°	12431-D2507
1000	Griffschale	R 1/4" IG, ohne Düse **	ohne Düse **	132061
1500	S Griffschale	R 1/4" IG, ohne Düse **	ohne Düse **	132062

LANZEN MIT REGELDÜSE

Der Arbeitsdruck lässt sich direkt an der Lanze regeln und für unterschiedliche Aufgaben einstellen, beispielsweise kraftvoller Flachstrahl mit Hochdruck oder praktischer Spülstrahl im Niederdruckbetrieb.



Kurze Regeldüse			
Länge	mm	Verdrehsicherung	Art.Nr.
180		●	132051
340	Griffschale	–	132060



** Hochdruckdüse muss separat bestellt werden.

S Achtung Sperrgut, höhere Versandkosten

** Hochdruckdüse muss separat bestellt werden.

S Achtung Sperrgut, höhere Versandkosten

ZUBEHÖR | STECKSYSTEM D12


REINIGUNGSLANZEN

Eingang Stecknippel D12



12425-042

Schmutzkiller			
Länge	mm	Düsengröße	Art.Nr.
500		028	12438-028
500		03	12438-03
500		042	12438-042
500		045	12438-045
500		05	12438-05
500		055	12438-055
1000	Griffschale	03	12425-03
1000	Griffschale	035	12425-035
1000	Griffschale	042	12425-042
1000	Griffschale	045	12425-045
1000	Griffschale	05	12425-05
1000	Griffschale	055	12425-055
1000	Griffschale	06	12425-06
1000	Griffschale	07	12425-07
1000	Griffschale	075	12425-075



12430-045

Turbokiller			
Länge	mm	Düsengröße	Art.Nr.
1000	Griffschale	035	12430-035
1000	Griffschale	04	12430-04
1000	Griffschale	045	12430-045
1000	Griffschale	05	12430-05
1000	Griffschale	055	12430-055
1000	Griffschale	07	12430-07
1000	Griffschale	08	12430-08
1000	Griffschale	09	12430-09
1000	Griffschale	10	12430-10
1000	Griffschale	11	12430-11
1000	Griffschale	12	12430-12

SCHMUTZKILLER UND TURBOKILLER

Auf unempfindlichen Oberflächen beseitigt die Hochdruckdüse des Schmutzkillers mit ihrem rotierenden Punktstrahl selbst hartnäckigste Verschmutzungen rückstandslos. Der Turbokiller kommt zum Einsatz, wenn maximaler Arbeitsdruck und große Wassermengen benötigt werden.



Abb: Schmutzkiller



Abb: Turbokiller




** Hochdruckdüse muss separat bestellt werden.

ZUBEHÖR | STECKSYSTEM D12


REINIGUNGSLANZEN

Eingang Stecknippel D12



411546

Lanzenverlängerung			
■ mit Verdrehsicherung (500 mm)			
Länge	mm	Ausgang	Art.Nr.
500		Stecknippel D12	411545
1000	Griffschale	Stecknippel D12	411546
1250	S Griffschale	Stecknippel D12	411547
1500	S Griffschale	Stecknippel D12	411548



410755

Unterbodenlanze			
■ mit Verdrehsicherung			
Länge	mm	Düsengröße	Art.Nr.
500		07	410756
1000		07	410755




12133

Doppellanze mit Dreh-Handgriff			
Stufenlose Regelung des Arbeitsdrucks			
■ mit Verdrehsicherung (660 mm)			
Länge	mm	Düsengröße	Art.Nr.
660		D3035 **	121332
1000		D3035 **	12133



** Niederdruckdüse serienmäßig. Hochdruckdüse muss separat bestellt werden.



WC Lanze		
■ mit Regeldüse		■ mit Verdrehsicherung
Art.Nr.	12540	
Länge	mm	500
Düsengröße	D25055	



Knicklanze mit Handgriff		
Stufenlose Verstellung des Biegewinkels von 20°-140°		
Art.Nr.	121801-XXX	
Länge	mm	1100
Ausgang	R 1/4" IG, ohne Düse **	



125301

Doppellanze mit Dreh-Knauf			
Stufenlose Regelung des Arbeitsdrucks			
■ mit Verdrehsicherung (660 mm)			
Länge	mm	Düsengröße	Art.Nr.
660		D3035 **	125301
1000		D3035 **	125302



S Achtung Sperrgut, höhere Versandkosten

BODENWÄSCHER



Round Cleaner UFO kurz	
Für kleine bis mittlere Flächen	
Art.Nr.	41855
+ Adapter D12	12441
Eingang	M22x1.5 AG
Ø mm	300
Arbeitsdruck bar MPa	180 18
Wasserleistung max. l/min	12
Gewicht kg	1.9
Düsengröße	045



Round Cleaner UFO lang Edelstahl	
Für kleine bis mittlere Flächen	
Art.Nr. Düsengröße 045	41891
Art.Nr. Düsengröße 055	41890
Ø mm	350
Arbeitsdruck bar MPa	210 21
Wasserleistung max. l/min	15
Gewicht kg	5.5



Round Cleaner INOX 410	
Für große bis sehr große Flächen	
Art.Nr.	41814
Ø mm	410
Arbeitsdruck bar MPa	180 18.0
Wasserleistung max. l/min	14
Gewicht kg	3.6
Düsengröße	045



Round Cleaner UFO lang	
Für kleine bis mittlere Flächen	
Art.Nr. ohne Räder	41880
Art.Nr. mit Räder	41881
Ø mm	300
Arbeitsdruck bar MPa	180 18
Wasserleistung max. l/min	12
Gewicht ohne Rädern kg	2.4
Gewicht mit Rädern kg	3.1
Düsengröße	045



Round Cleaner INOX 300	
Für mittlere bis große Flächen	
Art.Nr.	41813
Ø mm	300
Arbeitsdruck bar MPa	160 16.0
Wasserleistung max. l/min	12
Gewicht kg	2.9
Düsengröße	045



Round Cleaner INOX 520	
Für große bis sehr große Flächen	
Art.Nr.	41812
Ø mm	520
Arbeitsdruck bar MPa	220 22.0
Wasserleistung max. l/min	26
Gewicht kg	11.4
Düsengröße	06

SPEZIALZUBEHÖR



Waschbürste quer	
■ Bürstenkopf LxB: 240x90 mm ■ mit Verdrehsicherung (500 mm)	
Rohrlänge mm	Art.Nr.
500	128060
1000 Griffschale	128062
1250 Griffschale	128063
1500 Griffschale	128064




Sandstrahl-Set (Nassstrahlen)	
Zum Abstrahlen von Sandstein und Fassaden ■ mit Schlauch und Ansauglanze	
Art.Nr.	41068
+ Adapter D12	124415
Eingang	M22x1.5 AG
Arbeitsdruck bar MPa	250 25
Wasserleistung l/min	19
für Strahlgut mm	0.2 - 2.0
Düsengröße	● 055




Rohrreinigungsschlauch mit Düse		
■ Arbeitsdruck max: 200 bar 20 MPa Weitere Düsen auf Anfrage		
■ Düsengröße ohne Frontbohrung: KN 055 ■ Düsengröße mit Frontbohrung: KNF 055		
Länge m	Art.Nr. ohne Frontbohrung	Art.Nr. mit Frontbohrung
10	12550	12550-F
15	125501	125501-F
20	125502	125502-F
25	125503	125503-F
30	125504	125504-F



Waschbürste flach	
Art.Nr.	41073
+ Adapter D12	124415
Eingang	M22x1.5 AG
Bürstenkopf LxB mm	180x65



OHNE FRONTBOHRUNG
3 Strahlen nach hinten



MIT FRONTBOHRUNG
3 Strahlen nach hinten
1 Strahl nach vorn

Achtung Sperrgut, höhere Versandkosten

SCHAUMREINIGUNG

Eingang Stecknippel D12



PUNKTSTRAHL



FLACHSTRAHL

135303 135313

Schauminjektor

Erzeugung von wirksamem Schaum
 ■ verstellbarer Sprühwinkel (Punktstrahl - Flachstrahl)

Behältervolumen	Liter	Art.Nr.
1		135303
2		135313



412710 412711 412712

Kränzle Neutral

Universalreiniger für die Entfernung von hartnäckigen Verschmutzungen
 ■ pH-Wert**: 10.9

Behälter	Liter	Art.Nr.
1		412710
5		412711
25		412712



412721 412722

Kränzle Plus

Spezialreiniger zur Entfettung und Reinigung
 ■ pH-Wert**: 13.2

Behälter	Liter	Art.Nr.
5		412721
25		412722



412731 412732

Kränzle Marine

Hochalkalischer Intensivreiniger löst Ruß, Öl- und Fettverschmutzungen
 ■ pH-Wert**: 13.5

Behälter	Liter	Art.Nr.
5		412731
25		412732



Kalklöser (Konzentrat)

Entkalkung von Hochdruckreinigern
 Entfernung von Kalkablagerungen
 ■ pH-Wert**: 1.0

Behälter	Liter	Art.Nr.
1		412580
12 x 1		412570



Wichtiger Hinweis:

Bei Verwendung von chemischen Reinigungsmitteln und Ölen die jeweiligen Verordnungen, Sicherheitshinweise sowie Sicherheitsdatenblätter beachten. Sicherheitsdatenblätter unter: www.kraenzle.com/sda

**pH-Wert: unverdünnter Zustand
 Es wird empfohlen das Reinigungsmittel vor Beginn an der zu reinigenden Oberfläche zu testen.

AN- UND ABSAUGUNG



Schlammsauger Edelstahl

Absaugen von Schlamm aus Tümpeln und Teichen
 ■ Für Hochdruckreiniger ab 10 l/min

Art.Nr.	41801
Eingang	M22x1.5 AG
Länge	m 2
Arbeitsdruck max.	bar MPa 250 25
Wasserleistung max.	l/min 20
Saughöhe max.	m 3
Saugleistung bei 130 bar 220 bar	l/h 10000 17500
Düsengröße serienmäßig	● 045



Schlammsauger

Absaugen von Schlamm aus Tümpeln und Teichen
 ■ Für Hochdruckreiniger ab 10 l/min

Art.Nr.	41104
Eingang	M22x1.5 AG
Schlauchlänge	m 3.8
Arbeitsdruck max.	bar MPa 250 25
Wasserleistung max.	l/min 20
Saughöhe max.	m 3
Saugleistung bei 130 bar 220 bar	l/h 10000 17500
Düsengröße serienmäßig	● 055



Poolreiniger-Aufsatz

Aufsatz für Schlammsauger Edelstahl

Art.Nr.	418030
Eingang	M22x1.5 AG
Maße L	mm 320
Düsengröße	● 045



Saugschlauch mit Ansaugfilter

■ mit Rückschlagventil
 ■ Für Hochdruckreiniger ab 10 l/min

Art.Nr.	150383
Eingang	3/4" IG
Schlauchlänge	m 3



HOCHDRUCKSCHLÄUCHE



Stahlgewebe-Hochdruckschlauch

■ Eingang | Ausgang: M22x1.5 IG ■ drehbare Verschraubung ■ Knickschutz *Weitere Ausführungen auf Anfrage*

Länge	m	Gewebeeinlage	SN	Arbeitsdruck	bar MPa	Temperatur max.	°C	Art.Nr. Standard	Art.Nr. NoM
10 (DN6)	1		210 21	100		100		43416	434162
20 (DN6)	1		210 21	100		100		434161	434163
10 (DN8)	1		230 23	150		150		44878	–
10 (DN8)	2		400 40	150		150		41081	410811
15 (DN8)	1		230 23	150		150		44879	–
15 (DN8)	2		400 40	150		150		–	410821
25 (DN8)	2		400 40	150		150		41084	410841
30 (DN8)	2		400 40	150		150		41080	410801



Ersatzschlauch - für Hochdruckreiniger mit Schlauchtrommel

■ Ausgang: M22x1.5 IG ■ drehbare Verschraubung ■ Knickschutz *Weitere Ausführungen auf Anfrage*

Geräte-Serie	Länge	m	Gewebeeinlage	SN	Arbeitsdruck	bar MPa	Temperatur max.	°C	Art.Nr. Standard	Art.Nr. NoM
K 1152, K 2000	15 (DN6)	1		210 21	100		100		48015	480151
Profi	15 (DN6)	1		210 21	100		100		43829	438291
kleiner quadro	15 (DN6)	1		210 21	100		100		40170	401701
mittlerer quadro	20 (DN6)	1		210 21	100		100		434161	434163
bully	15 (DN8)	1 / NoM: 2		210 21 / NoM: 400 40	100		100		46411	464111
große quadro, Profi-Jet, B therm C, therm CA	20 (DN8)	2		400 40	150		150		41083	410831
LX-RP, therm-RP, therm 1, e-therm	15 (DN8)	1		400 40	150		150		44879	410821
	20 (DN8)	2		400 40	150		150		443812	443813



TWIST-STOP VERDREHSCHUTZ

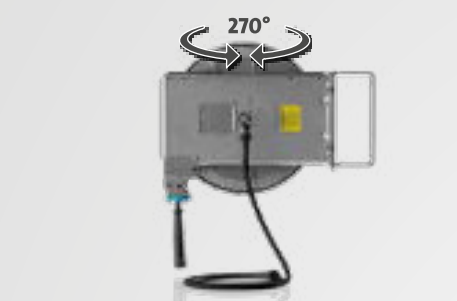
Macht alles mit: Eine spezielle Verschraubung verhindert das Verdrehen des Hochdruckschlauchs während der Arbeit und garantiert einen ungestörten Reinigungsprozess.



NON-MARKING AUSFÜHRUNG (NOM)

Besonders geeignet für den Einsatz in Hygiene- und Sanitärbereichen: Die Kränzle NoM-Versionen hinterlassen keine Spuren oder Streifen, ihre Abriebfestigkeit sorgt außerdem für eine längere Lebensdauer von Schläuchen und Rädern.

ERWEITERUNGEN



Automatik-Schlauchaufroller Edelstahl

■ inkl. 2 m Verbindungsschlauch

inkl. HD-Schlauch	m	Art.Nr.
20 (DN8)		412681
30 (DN8)		412691



Automatik-Schlauchaufroller

■ inkl. 2 m Verbindungsschlauch

Art.Nr.	43855	
HD-Schlauch	m	20 (DN8)

AUTOMATIK-SCHLAUCHAUFROLLER

Mittels Rückholfeder im Trommelinneren wird der Hochdruckschlauch automatisch aufgerollt. Führungsrollen ermöglichen das flexible Abrollen in alle Richtungen.



Automatik-Schlauchtrommel Nachrüstset

■ therm-RP, therm-1, therm 1017

Art.Nr.	48950	
HD-Schlauch	m	20 (DN8)



Verbindungsschlauch

■ Eingang | Ausgang: M22x1.5 IG

Länge	m	Gewebeeinlage	SN	Arbeitsdruck	bar MPa	Art.Nr.
1 (DN8)	2		400 40			41265
2 (DN8)	1		210 21			412651



Kugelhahn mit Verschraubung

■ max. 250 bar | 25 MPa


Art.Nr.	132912
Eingang	M22x1.5 IG
Ausgang	M22x1.5 IG



Rohrbelüfter mit Rückflussverhinderer


Einbau zwischen Gerät und Trinkwasserleitung
■ mit Rückschlagventil

Art.Nr.	410164
Eingang	3/4" IG
Ausgang	3/4" AG



Schlauchverbinder


Art.Nr.	13286
Eingang	M22x1.5 AG
Ausgang	M22x1.5 AG



WassereingangsfILTER

■ Ein- und Ausgang aus Messing, außer Artikel: 13310

Eingang	Ausgang	Art.Nr.
3/4" AG (Kunststoff Anschluss)	3/4" IG (Verschraubung)	13310
3/4" AG	3/4" IG (Verschraubung)	133003
Schnellkupplung mit Klauen (GEKA)	Schnellkupplung mit Klauen (GEKA)	133005
3/4" AG	3/4" IG (Verschraubung)	133201



Hochleistungsgetriebeöl

Für alle Kränzle Hochdruckpumpen

Art.Nr.	400932	
Behälter	Liter	1



Kaminadapter

Bei Aufbauten in Innenräumen
■ für alle ölbeheizten therm-Baureihen
■ Ø 200 mm

Länge	mm	Art.Nr.
200		44192
385		441921



Hinweis: Sicherheitsdatenblätter beachten:
www.kraenzle.com/sda