

Höhenverstellbarer Schreibtisch GW-PROFI 2.0

Höhe x Breite x Tiefe 700 - 800 x 1 600 x 800 mm, Platte aus Spanplatte mit pflegeleichter Melaminharzbeschichtung in Dekor lichtgrau, C-Fußgestell aus Metall mit schlag- und kratzfester Pulverbeschichtung in silber, Rechteckrohr



Artikelnummer: 231272



Höhenverstellbarer Schreibtisch




- Höhe x Breite x Tiefe 700 - 800 x 1 600 x 800 mm
- Platte aus Spanplatte mit pflegeleichter Melaminharzbeschichtung in Dekor lichtgrau
- Kante mit stoßfestem ABS-Umleimer
- C-Fußgestell aus Metall mit schlag- und kratzfester Pulverbeschichtung in silber
- Rechteckrohr
- Höhenverstellung über Inbusschrauben
- Gestell mit Nivelliergleiter

Technische Details

Möbeltyp	Tisch	Farbe Platte	lichtgrau
Tischtyp	Schreibtisch	Plattenkante	ABS-Umleimer

Tischelement	Grundelement	Material Gestell	Metall
Höhe	700-800 mm	Oberfläche Gestell	pulverbeschichtet
Breite	1600 mm	Farbe Gestell	silber
Tiefe	800 mm	Unterbau	Nivelliergleiter
Plattenform	rechteckig	höhenverstellbar	ja
Gestellform	C-Fußgestell	Höhenverstellung durch	Inbusschrauben
Rohrform	Rechteckrohr	Memoryfunktion	nein
Material Platte	Spanplatte	Traglast	80 kg
Oberfläche Platte	melaminharzbeschichtet	Gewicht	42,54 kg

Dazu passt auch ...

219520		Kunstpflanze Bambus, Höhe 1200 mm, Pflanze aus Polyester, Stamm aus Holz, Topf aus Kunststoff in schwarz
228190		Antivirale Stellwand, Höhe x Breite 1800 x 1200 mm, Wand in grau, Unterbau mit 1 justierbarer Stellfuß und 1 Standfuß
229258		Stapelstuhl, 4-Fußgestell, Sitzschale aus Polypropylen in himmelblau