

Bauer Silobehälter

Höhe x Länge x Breite 1550 x 1090 x 860 mm, Inhalt 600 l, Traglast 1350 kg, Unterbau Einfahrtaschen, Gestell mit Lackierung in RAL5012 Lichtblau

Artikelnummer: 113947



Bauer Silobehälter

in Trichterform

Silobehälter






- Höhe x Länge x Breite 1550 x 1090 x 860 mm
- Inhalt 600 l
- Traglast 1350 kg
- Unterbau Einfahrtaschen
- Einfahrhöhe x Einfahrbreite 65 x 175 mm
- Einfahrtaschenabstand 565 mm
- Konstruktion aus Stahl
- Gestell mit Lackierung in RAL5012 Lichtblau
- Scherenverschluss 300 x 300 mm mit Handhebel

Technische Details

Behältertyp	Silobehälter	Tragevorrichtung	keine
Inhalt	600 l	stapelbar	ja
Höhe	1550 mm	stapelbar durch	Stapelecken
Trichterhöhe	1380 mm	nestbar	nein
Länge	1090 mm	Stabilität / Aussteifung / Verst	umlaufende gekantete Randverstärkung

Trichterlänge	1010 mm	Traglast	1350 kg
Breite	860 mm	Oberfläche	lackiert
Trichterbreite	780 mm	Farbe	blau // RAL5012
Material	Stahl	Farbe Ausführung	blau // RAL5012
Euronorm	nein	Verschluss	Scherenverschluss mit Handhebel
unterfahrbar	ja	Deckel	nein
Unterbau	Einfahrtaschen	Lebensmittelgeeignet	nein
Einfahrtaschenhöhe	65 mm	Gefahrstoffeignung	nein
Einfahrtaschenbreite	175 mm	Gewicht	128 kg
Einfahrtaschenabstand	565 mm		

Dazu passt auch ...

221144		Schutzhandschuhe, aus Polyamid in weiß mit Polyurethan-Beschichtung, atmungsaktiv und nahtlos, Größe 7
227891		Sicherheitsschuh, Sicherheitsstufe: S1, Größe 44, Kappe aus Stahl, Obermaterial Leder in schwarz/gelb, mit hohem Schaft
227910		Unisex-Arbeitshose, Größe XL, Schnitt bequem und weit
525102		Abdeckhaube, für 2 gestapelte Gitterboxen, Höhe x Länge x Breite 1930 x 1250 x 850 mm, in braun
526204		Allzweckschaufel, Schaufel aus Polypropylen, Arbeitsbreite 250 mm