



LEISTUNGSSCHALTER BGR. S00,  
FUER STARTERKOMBINATION,  
BEM.STROM 1,25A, N-AUSL. 16A,  
SCHRAUBANSCHLUSS,  
STANDARDSCHALTVERMOEGEN

Allgemeine technische Daten:		
<b>Produkt-Markennamen</b>		SIRIUS
<b>Produkt-Bezeichnung</b>		Leistungsschalter 3RV2
<b>Baugröße des Leistungsschalters</b>		S00
<b>Polzahl / für Hauptstromkreis</b>		3
<b>Produktfunktion</b>		
• abnehmbare Klemme für Hilfs- und Steuerstromkreis		Nein
• Überlastschutz		Nein
• Phasenausfallerkennung		Nein
• Erdschlusserkennung		Nein
<b>Produktbestandteil</b>		
• Hilfsschalter		Nein
• Unterspannungsauslöser		Nein
• Auslöstmelder		Nein
<b>Produkterweiterung</b>		
• Hilfsschalter		Ja
• optional / Motorantrieb		Nein
<b>Stoßspannungsfestigkeit / Bemessungswert</b>	kV	6
<b>Schutzart IP / frontseitig</b>		IP20
<b>Berührungsschutz gegen elektrischen Schlag</b>		fingersicher

<b>Aufstellungshöhe / bei Höhe über NN / maximal</b>	m	2.000
<b>Schockfestigkeit</b>		25g / 11 ms
<b>Umgebungstemperatur</b>		
• während Transport	°C	-50 ... +80
• während Lagerung	°C	-50 ... +80
• während Betrieb	°C	-20 ... +60
<b>Verlustwirkleistung / gesamt / typisch</b>	W	5,4

#### Hauptstromkreis:

<b>Betriebsspannung / Bemessungswert</b>	V	690
<b>Betriebsleistung / bei AC-3</b>		
• bei 400 V / Bemessungswert	W	370
• bei 500 V / Bemessungswert	W	370
• bei 690 V / Bemessungswert	W	750
<b>Betriebsstrom / bei AC-3 / bei 400 V / Bemessungswert</b>	A	1,25
<b>mechanische Lebensdauer (Schaltspiele) / der Hauptkontakte / typisch</b>		100.000
<b>Schalhäufigkeit / bei AC-3 / maximal</b>	1/h	15

#### Hilfsstromkreis:

<b>Anzahl der Wechsler / für Hilfskontakte</b>		0
<b>mechanische Lebensdauer (Schaltspiele) / der Hilfskontakte / typisch</b>		100.000

#### Schutz-/ Überwachungsfunktion:

<b>Ausschaltvermögen Grenzkurzschlussstrom (Icu)</b>		
• bei 400 V / Bemessungswert	A	100.000
• bei 500 V / Bemessungswert	A	100.000
• bei 690 V / Bemessungswert	A	100.000

#### Sicherheitsrelevante Kenngrößen:

<b>Anteil gefährbringender Ausfälle</b>		
• bei hoher Anforderungsrate / gemäß SN 31920	%	40
• bei niedriger Anforderungsrate / gemäß SN 31920	%	40
<b>Ausfallrate (FIT-Wert) / bei niedriger Anforderungsrate / gemäß SN 31920</b>	FIT	50
<b>B10-Wert / bei hoher Anforderungsrate / gemäß SN 31920</b>		50.000
<b>T1-Wert / für Proof-Test Intervall oder Gebrauchsdauer / gemäß IEC 61508</b>	a	10

#### Einbau/ Befestigung/ Abmessungen:

<b>Befestigungsart</b>		Schraub- und Schnappbefestigung auf Hutschiene 35 mm nach DIN EN 60715
------------------------	--	--

<b>Einbaulage</b>		beliebig
<b>Tiefe</b>	mm	96
<b>Höhe</b>	mm	97
<b>Breite</b>	mm	45

#### Anschlüsse/ Klemmen:

<b>Anordnung elektrischer Anschluss / für Hauptstromkreis</b>		oben und unten
<b>Ausführung elektrischer Anschluss</b> • für Hauptstromkreis		Schraubanschluss
<b>Art der anschließbaren Leiterquerschnitte</b> • für Hauptkontakte • feindrätig • mit Aderendbearbeitung • bei AWG-Leitungen / für Hauptkontakte		2x (0,5 ... 1,5 mm <sup>2</sup> ), 2x (0,75 ... 2,5 mm <sup>2</sup> ) 2x (18 ... 14), 2x 12

#### UL/CSA Bemessungsdaten:

<b>abgegebene mechanische Leistung (hp)</b> • für 3-phasigen Drehstrommotor • bei 460/480 V / Bemessungswert • bei 575/600 V / Bemessungswert	hp hp	0,5 0,5
<b>Vollaststrom (FLA) / für 3-phasigen Drehstrommotor</b> • bei 480 V / Bemessungswert • bei 600 V / Bemessungswert	A A	1,1 0,9

#### Approbationen/ Zertifikate:

allgemeine Produktzulassung	Konformitätserklärung	Prüfbescheinigungen
-----------------------------	-----------------------	---------------------



[spezielle Prüfbescheinigungen](#)

[Typprüfbescheinigung/Werkszeugnis](#)

#### Schiffbau



#### Schiffbau

#### sonstiges



[sonstige](#)

[Umweltbestätigung](#)

#### Weitere Informationen:

Information- and Downloadcenter (Kataloge, Broschüren,...)

<http://www.siemens.de/industrial-controls/catalogs>

---

**Industry Mall (Online-Bestellsystem)**

<http://www.siemens.de/industrial-controls/mall>

---

**CAX-Online-Generator**

<http://www.siemens.com/cax>

---

**Service&Support (Handbücher, Betriebsanleitungen, Zertifikate, Kennlinien, FAQs,...)**

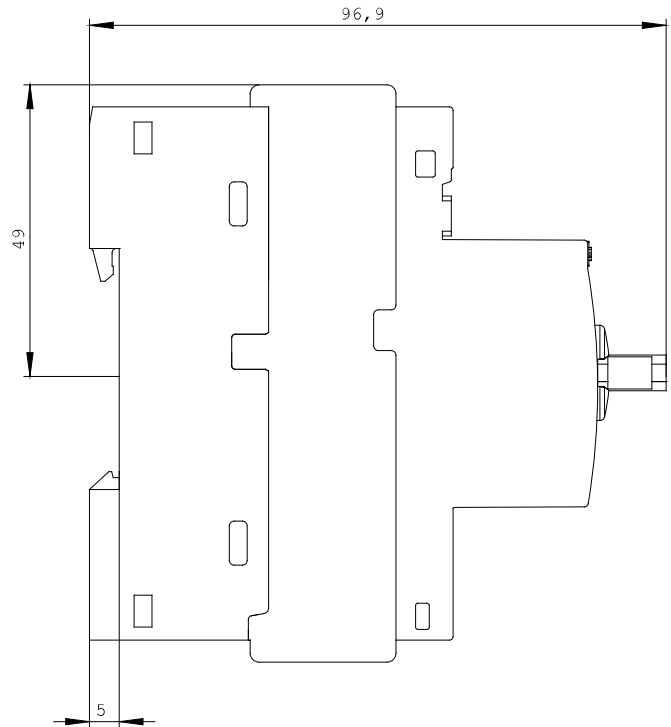
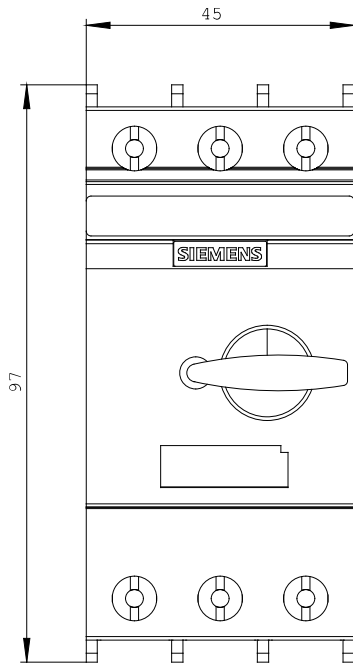
<http://support.automation.siemens.com/WW/view/de/3RV2311-0KC10/all>

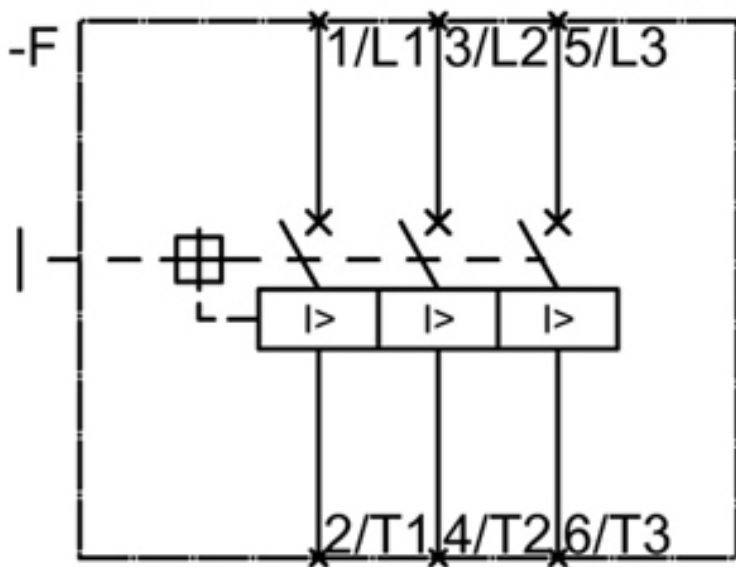
---

**Bilddatenbank (Produktfotos, 2D-Maßzeichnungen, 3D-Modelle, Geräteschaltpläne, ...)**

[http://www.automation.siemens.com/bilddb/cax\\_de.aspx?mlfb=3RV2311-0KC10](http://www.automation.siemens.com/bilddb/cax_de.aspx?mlfb=3RV2311-0KC10)

---





letzte Änderung:

28.10.2013