

# Druckluft-Fettpumpe

## P60:1 BOOSTER




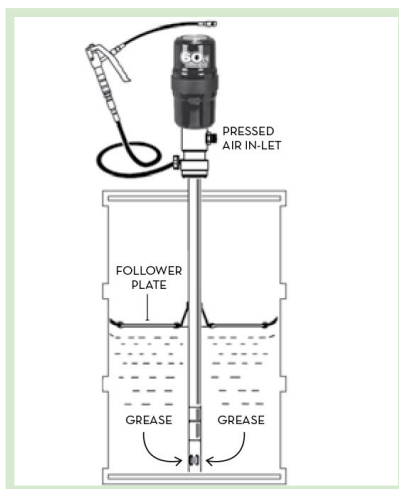
In KFZ-Werkstätten kommen verschiedenste Hochleistungsfette zum Einsatz. Sie schmieren, halten Maschinenteile beweglich, schützen vor Feuchtigkeit und Verschmutzung und reduzieren so den mechanischen Verschleiß.

ZUWA bietet hierzu geeignete Druckluft-Fettpumpen an, um diese Aufgaben kostengünstig und effizient zu bewerkstelligen.

Die Werkstoffe der Druckluft-Fettpumpen P60:1 BOOSTER garantieren höchste Performance und Beständigkeit selbst bei besonders schweren Arbeitslasten und unter erschwerten Einsatzbedingungen.

Die P 60:1 BOOSTER Fettpumpen sind dank des hohen Verdichtungsverhältnisses speziell für die Abgabe von schweren Fetten und Ölen unter hohem Druck auf kurzer bis langer Entfernung ausgelegt.

- ▶ Verdichtungsverhältnis 60:1
- ▶ Maximaler Betriebsdruck 420 bar
- ▶ Geräuschpegel: 77dB



Art. Nr.	Fassgröße	Luftdruck	Luftverbrauch	Ansaugrohr Länge	Schlauchanschluss	Gewicht
P21605	18-30 kg	4-7 bar	130-160 l/min	470 mm	1/4"	3,8 kg
P21606	50-60 kg			730 mm		5,0 kg
P21607	18-200 kg			940 mm		5,8 kg



ZUWA-Zumpe GmbH  
 Franz-Fuchs-Str. 13-17  
 D-83410 Laufen


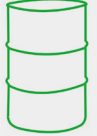






Tel.: +49 8682 8934-0  
 Fax.: +49 8682 8934-34  
 E-Mail: [info@zuwa.de](mailto:info@zuwa.de)


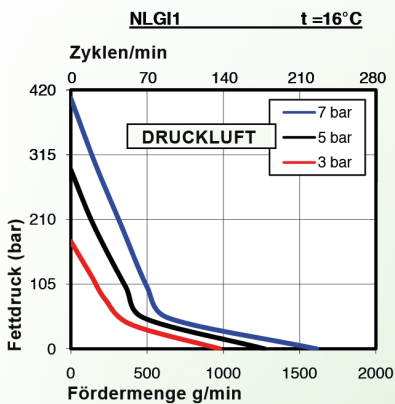
# Druckluft-Fettpumpe P60:1 BOOSTER



Die in verschiedenen Längen angebotenen Pumpen verfügen über eine robuste, schalldämmende Schutzkonstruktion, einen pneumatischen Wärmetauscher und ein dreistufiges Luft-Auslasssystem. In Verbindung mit dem Wegfall schlagender und bruchanfälliger mechanischer Teile bürgt dies für ein niedriges Betriebsgeräusch (nur 77 dB) und lange Lebensdauer. Die effektive Doppelwirkung verbessert den Wirkungsgrad und reduziert den Luftverbrauch.

## Zubehör:

													
Pumpe	Fassgröße	Fassdeckel	Folgeplatte	Trolley	Fettpistole	Anschlüsse	Fettschlauch						
P21605	12/16 kg	Ø 285 mm	Ø 270 mm <b>P20793</b>	2 Reifen <b>P20595</b>	<b>P20605</b>	Drehgelenke 1/4" <b>P20603</b> oder Z-1/4" <b>P20604</b>	2 m 1/4" <b>P20600</b>						
	18/30 kg	Ø 320 mm <b>P20593</b>	Ø 300 mm <b>P20594</b>										
P21606	50/60 kg	Ø 385 mm <b>P20598</b>	Ø 370 mm <b>P20599</b>	4 Reifen <b>P19965</b>				<b>P20605</b>	Drehgelenke 1/4" <b>P20603</b> oder Z-1/4" <b>P20604</b>	4 m 1/4" <b>P20601</b>			
	50/70 kg	Ø 420 mm <b>P20596</b>	Ø 400 mm <b>P20597</b>										
P21607	180/200 kg	Ø 610 mm <b>P20606</b>	Ø 590 mm <b>P20607</b>	4 Reifen <b>P19966</b>							<b>P20605</b>	Kupplungsstecker 1/4" <b>135017</b>	6 m 1/4" <b>P20602</b>



ZUWA-Zumpe GmbH  
 Franz-Fuchs-Str. 13-17  
 D-83410 Laufen

Tel.: +49 8682 8934-0  
 Fax.: +49 8682 8934-34  
 E-Mail: [info@zuwa.de](mailto:info@zuwa.de)