








		Ausstattung	
Auffangwannentyp	Fahrbare Auffangwanne	Material Gitterrost	Stahl
Auffangvolumen	60 l	Oberfläche Gitterrost	verzinkt
Kapazität	2 x 60-Liter-Fass	Aufbauten	Lochwand und 2 Schiebebügel
Einlagerung	stehend	Unterbau	2 Lenk- und 2 Bockrollen, Einfahrtaschen
Gefahrstoffeignung	wassergefährdende und brennbare Stoffe	Rad Ausstattung	1 Lenkrolle mit Feststeller
Höhe	1685 mm	unterfahrbar	ja
Breite	890 mm	stapelbar	nein
Tiefe	570 mm	fahrbar	ja
Material	Stahl	Farbe Ausführung	gelborange // RAL2000
Oberfläche	lackiert	Zertifizierung	gemäß Übereinstimmungserklärung (ÜHP)
Farbe	gelborange // RAL2000	Gewicht	64 kg

## Zubehör

185767		Werkzeugablage für Auffangwanne, aus Stahl mit korrosionsschützender Zinkbeschichtung
185768		Tropfwanne für Auffangwanne, mit Halterung für Zapfpistole, aus Stahl mit korrosionsschützender Zinkbeschichtung

## Dazu passt auch ...

200237		Augenspülstation, Set bestehend aus: 1 x 500 ml Kochsalzlösung und 1 x 200 ml pH-Neutrallösung, Spiegel
504444		Notfalltasche mit Microfaser-Sorbents, Set 17-teilig, Aufnahmekapazität 35 l pro Set, Tasche Höhe x Breite x Tiefe 500 x 500 x 220 mm
525760		Gefahrensymbol, wassergefährdend, Aufkleber, aus Folie, Höhe x Breite 50 x 50 mm