

Klapptritt Little Jumbo

Podest Höhe x Breite x Tiefe 1150 x 360 x 230 mm, Aufstieg einseitig, 5 Riffelblechstufe(n) (inkl. Podest), aus Aluminium, Sichere Anwendung durch Sicherheitsbügel

Artikelnummer: 331697



5 YEARS WARRANTY



Klapptritt Little Jumbo

Klapptritt



- Podest Höhe x Breite x Tiefe 1150 x 360 x 230 mm
- Aufstieg einseitig
- 5 Riffelblechstufe(n) (inkl. Podest)
- Stufen Breite x Tiefe 360 x 230 mm
- aus Aluminium
- mit Ablageschale und Eimerhaken
- Sichere Anwendung durch Sicherheitsbügel
- Sicherheitsbügel 710 mm hoch
- geriffelte, rutschsichere Kunststoffschuhe
- Gewicht 15 kg
- gemäß EN 14183
- 5 Jahre Garantie

Technische Details




Steigtechnik	Klapptritt	Breite Stufen	360 mm
Material	Aluminium	Leiter Ausstattung	Ablageschale und Eimerhaken

Nutzung	einseitig	Sicherheitsausstattung Leiter	Sicherheitsbügel
Höhe Podest	1150 mm	Sicherheitsbügel	ja
Breite Podest	360 mm	Höhe Sicherheitsbügel	710 mm
Tiefe Podest	230 mm	Ablageschale	ja
Stufen Anzahl	5	Unterbau	geriffelte, rutschsichere Kunststoffschuhe
Stufen-/Sprossentyp	Riffelblechstufe(n)	Norm	EN 14183
klappbar	ja	Garantie	5 Jahre
fahrbar	nein	Gewicht	15 kg
Tiefe Stufen	230 mm		

Zubehör

243745		Leiterfüße, Für Klapptritt, Für vorne, Aus Kunststoff in schwarz
243747		Leiterfüße, Für Klapptritt, Für hinten, Aus Kunststoff in schwarz

Dazu passt auch ...

524130		Querrollladenschrank, Höhe x Breite x Tiefe 1980 x 1000 x 430 mm, 5 Ordnerhöhen, Korpus mit schlag- und kratzfester Pulverbeschichtung in lichtgrau, Front mit schlag- und kratzfester Pulverbeschichtung
526691		Aktenregal - Komplettregal (Grund- und Anbaufeld), Höhe x Breite x Tiefe 1850 x 3008 x 304 mm, Feldlast 600 kg / Fachlast 80 kg, 3 Regalfelder mit je 5 Ebene(n) mit Böden aus Qualitätsstahlblech, Nutzung einseitig, Ständer verzinkt mit schlag- und kratzfester Pulverbeschichtung in RAL7035 Lichtgrau, Ebenen verzinkt mit schlag- und kratzfester Pulverbeschichtung in RAL7035 Lichtgrau
531194		Schiebebügelwagen, Traglast 150 kg, Ladefläche Länge x Breite 735 x 475 mm, Plattform aus Stahl mit Gummibelag, Aufbau 1 Stirnwand (offen), Schiebebügel klappbar, Gestell mit strapazierfähiger Kunststoffbeschichtung in silber, 2 Lenk- und 2 Bockrollen, Lenkrollen mit Feststellern, mit Vollgummi-Bereifung