

Kappes Schlitzplattenschrank RasterPlan®

Höhe x Breite x Tiefe 1950 x 1000 x 600 mm, 9 Schublade(n), mit Werkbankplatte, verschließbar mit Zylinderschloss, Unterbau Sockel, Korpus mit schlag- und kratzfester Pulverbeschichtung in RAL7035 Lichtgrau, Front mit schlag- und kratzfester Pulverbeschichtung in RAL5010 Enzianblau

Artikelnummer: 522532

RasterPlan

KAPPES



Kappes Schubladenschrank RasterPlan® mit Schlitzplattentüren

Schlitzplattenschrank

- Höhe x Breite x Tiefe 1950 x 1000 x 600 mm
- Konstruktion aus Stahl
- Doppel-Flügeltür mit Schlitzprägung
- doppelwandige Türen
- Traglast je Ebene 80 kg
- 9 Schublade(n)
- Schubladen Höhe 9x100 mm
- Traglast je Schublade 110 kg
- Schubladen mit kugelgelagerten Teleskopschienen, Auszug 100 %
- Im Raster von 25 mm verstellbar
- Schubladen mit Beschriftungsleiste und Klarsichtabdeckung
- mit Werkbankplatte
- mit Drehgriff
- verschließbar mit Zylinderschloss







- 3-riegeliger-Schließmechanismus
- Unterbau Sockel
- Korpus mit schlag- und kratzfester Pulverbeschichtung in RAL7035 Lichtgrau
- Front mit schlag- und kratzfester Pulverbeschichtung in RAL5010 Enzianblau
- Ebenen mit korrosionsschützender Zinkbeschichtung

Technische Details

Möbeltyp	Schrank	Schließsystem	Zylinderschloss
Schranksystem	Systemschrank	Schließfunktion	3-riegeliger-Schließmechanismus
Türtyp	Doppel-Flügeltür mit Schlitzprägung	Unterbau	Sockel
Höhe	1950 mm	Material	Stahl
Breite	1000 mm	Höhenverstellraster Schublade	25 mm
Tiefe	600 mm	Oberfläche Boden	verzinkt
Schrank Ausstattung	Schubladen	abschließbar	ja
Traglast Fachboden	80 kg	Werkbankplatte	ja
Schubladen Anzahl	9 Stück	Mitteltrennwand	nein
Schubladen Anzahl x Höhe	9x100 mm	Auszugsführung Schublade	kugelgelagerte Teleskopschienen
Fronthöhe 100 mm	9 Stück	Auszug Schublade	100 %
Schubladentraglast	110 kg	Griff	Drehgriff
Farbe Korpus	lichtgrau // RAL7035	fahrbar	nein
Farbe Front	enzianblau // RAL5010	Rückwand	mit Systemlochung und Schlitzprägung
Oberfläche Korpus	pulverbeschichtet	Tür Ausführung	doppelwandige Türen
Oberfläche Front	pulverbeschichtet	Gewicht	202 kg

Dazu passt auch ...

147357		Milde Reinigungspaste, Tube mit 250 ml Inhalt
194847		Arbeitsplatz-Bodenbelag, Meterware, Höhe x Breite 9 x 900 mm, max. Länge 18300 mm, Aus PVC mit längsgerillter Oberfläche in grau
520197		Werkzeugkasten, Höhe x Breite x Tiefe 200 x 530 x 200 mm, 6 Fächer, Aus Stahl in hammerschlagblau
974176		Sichtlagerkasten, Höhe x Breite x Tiefe 125 x 145 x 230 / 200 mm, Aus Polypropylen in rot