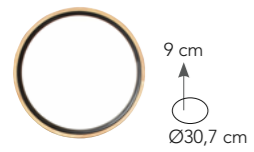


SOLSTAR

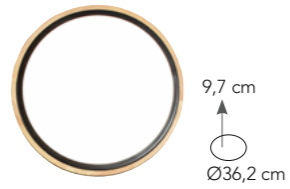
Rahmen in Naturholzoptik mit schwarzem Metallring und großem, bauchigem Diffusor. Für Wand- und Deckenmontage geeignet.



9070 S WO
4250294316486

LED 12W
230V ~ 50Hz integriert

3000
1100 **lm**



9070 M WO
4250294316493

LED 18W
230V ~ 50Hz integriert


3000
1820 **lm**



9070 L WO
4250294316509

LED 24W
230V ~ 50Hz integriert

3000
2300 **lm**



9080 S WO
4250294316516

LED 12W
230V ~ 50Hz integriert

3000
1820 **lm**



9080 M WO
4250294316523

LED 18W
230V ~ 50Hz integriert

3000
1150 **lm**



9080 L WO
4250294316530

LED 24W
230V ~ 50Hz integriert

3000
2400 **lm**

