

Kappes Schlitzplattenschrank RasterPlan®

Höhe x Breite x Tiefe 1950 x 1000 x 600 mm, 9 Schublade(n), mit Werkbankplatte, verschließbar mit Zylinderschloss, Unterbau Sockel, Korpus mit schlag- und kratzfester Pulverbeschichtung in RAL7035 Lichtgrau, Front mit schlag- und kratzfester Pulverbeschichtung in RAL5010 Enzianblau

Artikelnummer: 522532

RasterPlan

KAPPES



Kappes Schubladenschrank RasterPlan® mit Schlitzplattentüren

Schlitzplattenschrank

- Höhe x Breite x Tiefe 1950 x 1000 x 600 mm
- Konstruktion aus Stahl
- Doppel-Flügeltür mit Schlitzprägung
- doppelwandige Türen
- Traglast je Ebene 80 kg
- 9 Schublade(n)
- Schubladen Höhe 9x100 mm
- Traglast je Schublade 110 kg
- Schubladen mit kugelgelagerten Teleskopschienen, Auszug 100 %
- Im Raster von 25 mm verstellbar
- Schubladen mit Beschriftungsleiste und Klarsichtabdeckung
- mit Werkbankplatte
- mit Drehgriff
- verschließbar mit Zylinderschloss







- 3-riegeliger-Schließmechanismus
- Unterbau Sockel
- Korpus mit schlag- und kratzfester Pulverbeschichtung in RAL7035 Lichtgrau
- Front mit schlag- und kratzfester Pulverbeschichtung in RAL5010 Enzianblau
- Ebenen mit korrosionsschützender Zinkbeschichtung

Technische Details

| | | | |
|--------------------------|-------------------------------------|----------------------------------|------------------------------------|
| Möbeltyp | Schrank | Oberfläche Front | pulverbeschichtet |
| Schranktyp | Systemschrank | Schließsystem | Zylinderschloss |
| Türtyp | Doppel-Flügeltür mit Schlitzprägung | Schließfunktion | 3-riegeliger-Schließmechanismus |
| Höhe | 1950 mm | Unterbau | Sockel |
| Breite | 1000 mm | Material | Stahl |
| Tiefe | 600 mm | Höhenverstellraster Schublade | 25 mm |
| Schrank Ausstattung | Schubladen | Oberfläche Boden | verzinkt |
| Traglast Fachboden | 80 kg | abschließbar | ja |
| Schubladen Anzahl | 9 Stück | Werkbankplatte | ja |
| Schubladen Anzahl x Höhe | 9x100 mm | Mitteltrennwand | nein |
| Fronthöhe 100 mm | 9 Stück | Auszugsführung Schublade | kugelgelagerte Teleskopschienen |
| Schubladentraglast | 110 kg | Auszug Schublade | 100 % |
| Farbe Korpus | lichtgrau // RAL7035 | Griff | Drehgriff |
| Farbe Front | enzianblau // RAL5010 | fahrbar | nein |
| Oberfläche Korpus | pulverbeschichtet | Gewicht | 202 kg |

Dazu passt auch ...

| | | |
|--------|---|--|
| 147357 |  | Milde Reinigungspaste, Tube mit 250 ml Inhalt |
| 194847 |  | Arbeitsplatz-Bodenbelag, Meterware, Höhe x Breite 9 x 900 mm, max. Länge 18300 mm, Aus PVC mit längsgerillter Oberfläche in grau |
| 520197 |  | Werkzeugkasten, Höhe x Breite x Tiefe 200 x 530 x 200 mm, 6 Fächer, Aus Stahl in hammerschlagblau |
| 974176 |  | Sichtlagerkasten, Höhe x Breite x Tiefe 125 x 145 x 230 / 200 mm, Aus Polypropylen in rot |