

Krause

Leichte Büro-Stufenleiter

Aufstieg einseitig, 7
Riffelblechstufe(n) (inkl. Podest),
Podesthöhe 1,5 m, Breite x Tiefe 250
x 250 mm, aus Aluminium

Artikelnummer: 530748



Krause Leichte Büro-Stufenleiter

Leichte Büro-Stufenleiter





- Aufstieg einseitig
- 7 Riffelblechstufe(n) (inkl. Podest)
- Podesthöhe 1,5 m, Breite x Tiefe 250 x 250 mm
- Für eine Arbeitshöhe bis ca. 3,5 m
- Holmlänge 2,25 m
- Sichere Anwendung durch Sicherheitsbügel
- mit praktischer Ablageschale, Werkzeugaussparung und Eimerhaken
- Rutschhemmende Fußkappen am Holmende
- platzsparend zusammenklappbar
- aus Aluminium

- Gewicht 6,2 kg
- Gemäß DIN EN 131
- Qualitätssicherung TÜV geprüft
- 8 Jahre Garantie

Technische Details

Steigtechnik	Stehleiter	fahrbar	nein
Leitertyp	Leichte Büro-Stufenleiter	Sicherheitsausstattung Leiter	Sicherheitsbügel
Material	Aluminium	Leiter Ausstattung	Ablageschale, Werkzeugaussparung und Eimerhaken
Nutzung	einseitig	Sicherheitsbügel	ja
Höhlmlänge	2,25 m	Spreizsicherung	nein
Arbeitshöhe	3,5 m	Unterbau	Rutschhemmende Fußkappen
Höhe Podest	1,5 m	Leiter Ausführung	zweiteilig
Breite Podest	250 mm	Ablageschale	ja
Tiefe Podest	250 mm	Treppengängig	nein
Stufen Anzahl	7	Garantie	8 Jahre
Stufen-/Sprossentyp	Riffelblechstufe(n)	Norm	DIN EN 131
klappbar	ja	Zertifizierung	TÜV geprüft
Klappfunktion	platzsparend zusammenklappbar	Gewicht	6,2 kg

Dazu passt auch ...

149272		Prüfplakette, Geprüft gem. BetrSichV/DGUV, Aufkleber, Durchmesser 30 mm, in Jahresfarbe
221260		Schiebebügelwagen, Traglast 150 kg, Länge x Breite 740 x 480 mm, Plattform aus Stahl mit Anti-Rutschmatte, Aufbau Schiebebügel, Schiebebügel klappbar, 2 Lenk- und 2 Bockrollen
223771		Ordner, Format DIN A4, Rückenbreite 75 mm, mit Rückenetikett, aus Pappe/Polypropylen in schwarz, mit Griffloch
528920		Abdeckvlies, Länge x Breite 50 x 1 m, Stärke 235 g/m ² , Aus Vlies/PE