

Cemo GFK-Großbehälter

konische Form, Höhe x Länge x Breite
664 x 1190 x 790 mm, Inhalt 400 l, In
grau, Einfahrtaschen

Artikelnummer: 100577



Cemo GFK Großbehälter

Unterbau mit Staplertaschen

GFK-Großbehälter

- konische Form
- Höhe x Länge x Breite 664 x 1190 x 790 mm
- Bodenlänge x Bodenbreite innen 1037 x 637 mm
- Inhalt 400 l
- In grau
- Wände: glatte, nahtlose Flächen für eine leichte Reinigung
- Einfahrtaschen
- Umlaufender Grifftrand
- Platzsparend ineinander stapelbar
- Geeignet für aggressive Medien

Technische Details




Behältertyp	Großbehälter	Wand Ausführung	glatt, nahtlos
Euronorm	nein	Bodenkonstruktion	geschlossen
Form	konisch	stapelbar	nein

Inhalt	400 l	faltbar	nein
Höhe	664 mm	nestbar	ja
Länge	1190 mm	unterfahrbar	nein
Innenlänge	1109 mm	Unterbau	Einfahrtaschen
Breite	790 mm	Einfahrbreite	655 mm
Innenbreite	709 mm	Griff	Umlaufender Griffband
Bodenlänge	1045 mm	Lebensmittelgeeignet	nein
Bodenlänge innen	1037 mm	Gefahrstoffeignung	aggressive Medien
Bodenbreite	645 mm	Deckel	als Zubehör (nicht enthalten)
Bodenbreite innen	637 mm	Farbe	grau
Material	GFK (glasfaserverstärkter Kunststoff)	Gewicht	30 kg
Wandkonstruktion	geschlossen		

Zubehör

100595		Fahrgestell, Für 400 l GFK-Großbehälter, Ladefläche Länge x Breite 1045 x 645 mm, Höhe mit Behälter 760 mm, Gestell aus Stahl mit korrosionsschützender Zinkbeschichtung, 4 Lenkrollen. 2 Lenkrollen mit Feststellern
100602		Fußgestell, aus Stahl, mit korrosionsschützender Zinkbeschichtung, Für Großbehälter mit 400 l Inhalt, Höhe 140 mm
704182		Flachdeckel, Aus GFK (glasfaserverstärkter Kunststoff), Für Großbehälter mit 400 l Inhalt, in grau

Dazu passt auch ...

240194		Palettenhubwagen, Traglast 2500 kg, Gabel Länge x Breite 800 x 160 mm, Lenkräder mit Nylon-Bereifung, Breite x Ø 50 x 200 mm, Gabelrollen einfach mit Nylon-Bereifung, Breite x Ø 100 x 82 mm
527144		Besen, mit Kokosborsten, Arbeitsbreite 500 mm, für groben Schmutz
529930		Leichte Universal-Stufenleiter, Aufstieg einseitig, 6 Riffelblechstufe(n) (inkl. Podest), Podest mit Anti-Rutsch-Einsätzen, Standhöhe 1,25 m, Podest Breite x Tiefe 250 x 250 mm, Aus Aluminium