

Krause

Fahrbare Podesttreppe

STABILO® Professional

Podest Höhe 0,75 m, Podest Breite x Tiefe 600 x 700 mm, 3 geriefte Stufen (inkl. Podest), Aus Aluminium, 4 Lenkrollen, 2 Lenkrollen mit Feststellern

Artikelnummer: 254307



Fahrbare Podesttreppe

- Podest Höhe 0,75 m, Podest Breite x Tiefe 600 x 700 mm
- Für eine Arbeitshöhe bis ca. 2,75 m
- Aufstieg einseitig
- 3 geriefte Stufen (inkl. Podest)
- Stufentiefe 175 mm
- Aus Aluminium
- Sichere Anwendung durch 3-seitiges Podestgeländer mit Knie- und Fußleiste
- Geländer 1000 mm hoch
- Handlauf als Zubehör (nicht im Lieferumfang enthalten)
- 4 Lenkrollen, 2 Lenkrollen mit Feststellern
- belastbar bis 150 kg
- Gewicht 32,2 kg
- gemäß EN 131-7






- TÜV geprüft
- 10 Jahre Garantie
- Lieferumfang: ohne Handlauf, bitte separat bestellen
- Ab einer Podesthöhe von 1 m sind beidseitige Handläufe vorgeschrieben, bitte direkt 2 Handläufe mitbestellen
- Die Anlieferung erfolgt vormontiert




Technische Details

Steigtechnik	Podesttreppe	fahrbar	ja
Material	Aluminium	Sicherheitsausstattung Leiter	3-seitiges Podestgeländer mit Knie- und Fußleiste
Nutzung	einseitig	Sicherheitsbügel	ja
Höhe Podest	0,75 m	Höhe Geländer	1000 mm
Breite Podest	600 mm	Handlauf	als Zubehör (nicht enthalten)
Tiefe Podest	700 mm	Unterbau	4 Lenkrollen
Stufen Anzahl	3	Rad Ausstattung	2 Lenkrollen mit Feststellern
Stufen-/Sprossentyp	geriefte Stufen	Norm	EN 131-7
Arbeitshöhe	2,75 m	Lieferumfang	ohne Handlauf
Tiefe Stufen	175 mm	Anlieferung	vormontiert
Höhe	1,75 m	Zertifizierung	TÜV geprüft
Breite	800 mm	Garantie	10 Jahre
Tiefe	1150 mm	Gewicht	32,2 kg
belastbar bis	150 kg		

Zubehör

254320		Handlauf für Podesttreppe, Für 3 - 4 Stufen, Anbau beidseitig
254323		Durchgangssperre für Podesttreppe, Höhe x Breite 640 x 530 mm
254324		Werkzeugablage für Podesttreppe, Höhe x Breite x Tiefe 100 x 500 x 300 mm

Dazu passt auch ...

210735		Regalanfahrerschutz, Für den Innenbereich geeignet, L-Profil, Höhe x Breite x Tiefe 400 x 165 x 227 mm, aus Stahl mit strapazierfähiger Kunststoffbeschichtung in RAL1003 Signalgelb, zum Aufdübeln
227865		Arbeitsschutzhelm, für 530 - 630 mm Kopfweite, Helmschale aus Polyethylen in weiß
227890		Sicherheitsschuh, Sicherheitsstufe: S1, Größe 43, Kappe aus Stahl, Obermaterial Leder in schwarz/gelb, mit hohem Schaft

252955



GEDORE R27140015 Rohrzange S-Maul f.D.1.1/2 Zoll L.420mm