

Bad & WC.

Für die ganz
persönliche Freiheit.



Wir gestalten Mobilität.

Intelligente Hygiene –
Made in Germany.



Oft sind es ja die alltäglichen Dinge, die Menschen mit Bewegungseinschränkungen und auch deren Helfer herausfordern – gerade in Bereichen wie Bad & WC sind deshalb verschiedene Hilfsmittel sinnvoll und im wahrsten Sinne des Wortes hilfreich.

Unter den beiden Marken »**DIETZ SmartCare**« im Premiumsegment und »**TOMTAR**« ist die Bad & WC Produktpalette darauf ausgerichtet, den ganz individuellen Ansprüchen der Kundinnen und Kunden in vollem Umfang zu genügen und gleichzeitig den Anforderungen von Pflege und Reha in der täglichen Versorgung gerecht zu werden. Entscheidende Faktoren sind dabei Funktionalität, Ergonomie und eine optimale Bedienbarkeit.

Mit innovativen Konzepten und intelligenten Lösungen, leistet DIETZ damit einen wichtigen Beitrag für einen mühelosen Alltag und berücksichtigt das Recht der betroffenen Personen auf Würde, Respekt und Wahrung der Intimsphäre.

MDR-Konformität.

Zertifizierte Produkte für bestmöglichen Anwenderschutz.

Qualität, die Vertrauen schafft: Die Produkte der DIETZ Group erfüllen ab 05/2021 die Vorgaben der europaweit gültigen Medical Device Regulation (MDR) für einen bestmöglichen Anwenderschutz. Unsere Hilfsmittel sind uneingeschränkt nach MDR-Richtlinien entwickelt, getestet und zertifiziert.



SilverLine-Technologie.



Innovative Lösungen, Inspiration: Natur.

Gesundheitsschutz ist ein zunehmend wichtiger Aspekt in der Alltags-hygiene. Die patentierte SilverLine-Technologie hilft dabei. Sie erzielt mit den hinzugefügten Silberpartikeln eine antibakterielle, auch gegen multiresistente MRSA-Keime aktive Wirkung bei allen SilverLine-Hygiene-produkten. 99,9 Prozent der Keime und Erreger werden zuverlässig vernichtet. So unterstützt die SilverLine-Technologie aktiv die Vorbeugung bakterieller Infektionen.

Bionik als Basis für Ihren optimalen Gesundheitsschutz.

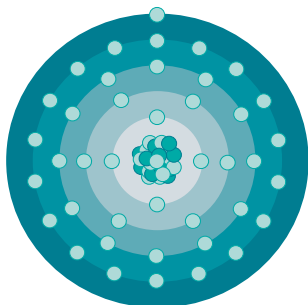
Biologie und Technik, kurz: Bionik. Das bedeutet abgucken bei den Profis. Denn wer genau hinschaut, entdeckt überall in der Natur Lebewesen oder Stoffe, die sich durch einzigartige, äußerst nützliche Eigenschaften auszeichnen. Was die Natur uns vormacht, übertragen unsere Experten in die Technik. Bei der Entwicklung unserer Produkte setzen wir auf innovative Materialien und intelligente Technologien nach dem Vorbild der Natur – und gestalten so den täglichen Schutz Ihrer Gesundheit für Sie noch einfacher und komfortabler.

Die SilverLine-Technologie ist eine gemeinsame Entwicklung von DIETZ SmartCare und dem Fraunhofer Institut für Chemische Technologie.



Entwickelt in Zusammenarbeit mit:





Silberionen.

Antibakterielles Material.

Durch fortschrittliche Additiv-Technologie gelang es dem Fraunhofer-Institut, Silberpartikel in das Kunststoffmaterial einzubetten. Dadurch wird eine antibakterielle, **auch gegen multi-resistente MRSA-Keime** aktive Wirkung erzielt und bakteriellen Infektionen vorgebeugt. 99,9 Prozent der Keime und Erreger werden zuverlässig vernichtet.

Lotuseffekt.

Die Natur als Vorbild.

Die Oberflächen- und Materialstruktur unserer DIETZ SmartCare-Produkte ist wasser- und schmutzabweisend – ähnlich dem Lotuseffekt, der das Abperlen von Wassertropfen auf den Blättern der Lotusblume umschreibt. Schmutzpartikel bleiben im Wasser gebunden, haften nicht an der Produktoberfläche und werden mit dem Wasser einfach weggespült.

Ihr Vorteil.

Durch diese patentierte SilverLine-Technologie unterstützen alle SilverLine-Produkte von DIETZ SmartCare aktiv Ihren Gesundheitsschutz.

Made in Germany.

KANJO^{SilverLine}

KANJO^{SilverLine} XXL

Badewannenlifter



- Batterietechnologie:
Lithium-Ionen mit 4 Zellen
- Handschalter mit Schnellladetechnologie (1 h Ladezeit)
- Höchste Kapazität vorhanden:
7 Zyklen bei 140 kg
- Ladegerät mit ultimativer Schaltnetzteiltechnologie
- Unschlagbare Fahrgeschwindigkeit:
30–40 % schneller als vergleichbare Modelle



inkl. Bezügen in Aquamarin, antibakteriell

KANJO^{SilverLine}

Sitzfläche T x B x H (mm)	500 x 375/710 (m. Seitenklappen) x 65–455
Rückenlehne B x H (mm)	350 x 680
Standfläche B x T (mm)	220 x 530
Max. Belastbarkeit (kg)	140
Gewicht inkl. Handsteuerung (kg)	10,9

Der KANJO^{SilverLine} bietet die perfekte Hygiene beim Baden. Ergonomisch geformte Sitz- und Rückenflächen und per Knopfdruck einstellbare Liegepositionen ermöglichen entspannten Badekomfort.

- Für alle üblichen Badewannengrößen
- Oberfläche hautfreundlich und rutschsicher
- Stufenloses Heben und Senken auf Knopfdruck
- Extrem standfeste Bodenplatte
- Handsteuerung »POWER«
- Material antibakteriell durch Silber-Ionen
- Leichtes Reinigen der Oberfläche dank Nanotechnologie
- Belastbar bis 140 kg

KANJO^{SilverLine} XXL

wie KANJO^{SilverLine} plus zusätzlich:

- Belastbar bis 170 kg

Beide Modelle mit Handsteuerung »Power«

- 4-Zellen-Lithium-Ionen
- Schnellladetechnologie (1 h Ladezeit)
- Höchste Kapazität: 7 Zyklen bei 140 kg
- Ultimative Schaltnetzteiltechnologie
- Fahrgeschwindigkeit: 30–40 % schneller als vergleichbare Modelle



KANJO^{SilverLine} XXL

HMV-Nr.	04.40.01.0065
Sitzfläche T x B x H (mm)	500 x 375/710 (m. Seitenklappen) x 65–455
Rückenlehne B x H (mm)	350 x 680
Standfläche B x T (mm)	220 x 530
Max. Belastbarkeit (kg)	170
Gewicht inkl. Handsteuerung (kg)	11,5

KANJO Power / KANJO Eco

Badewannenlifter



Mit Standardbezügen
in Blau, schmales
Rückenpolster

Der KANJO in den beiden Leistungsklassen »Eco« und »Power« schafft Sicherheit und Freiheit bei der täglichen Körperpflege. Ergonomisch geformte Sitz- und Rückenflächen und per Knopfdruck einstellbare Liegepositionen ermöglichen entspannten Badekomfort. Die dazu wählbaren Bezüge aus reißfestem und teilweise antibakteriellem Material bieten ein zusätzliches Plus an Komfort.

- Für alle üblichen Badewannengrößen
- Stufenloses Heben und Senken auf Knopfdruck
- Extrem standfeste Bodenplatte
- Belastbar bis 140 kg

Wahlweise mit der Handsteuerung

- »Power« mit 4-Zellen-Lithium-Ionen
- »Eco« mit 3-Zellen-Lithium-Ionen



KANJO

HMV-Nr.	04.40.01.0060
Sitzfläche T x B x H (mm)	500 x 375/710 (m. Seitenklappen) x 65–455
Rückenlehne B x H (mm)	350 x 680
Standfläche B x T (mm)	220 x 530
Max. Belastbarkeit (kg)	140

KANJO Power / KANJO Eco

Badewannenlifter



Bezüge in Aquamarin



Bezüge in Blau

Handsteuerung für alle Modelle.

Mit Öse zum leichten Einhängen in die dafür vorgesehenen Aussparungen an der rechten oder linken Seite der Rückenlehne.



Ausführungen

Badewannenlifter

KANJO »Power« ohne Bezüge

KANJO »Power« Standardbezüge in Blau

KANJO »Power« Standardbezüge in Weiß (o. Abb.)

KANJO »Eco« ohne Bezüge

KANJO »Eco« Standardbezüge in Blau

KANJO »Eco« Standardbezüge in Weiß (o. Abb.)

Drehhilfe

Dreh- und Übersetzhilfe

für Badewannenlifter



**Drehhilfe, aquamarin,
antibakteriell**



**Dreh-/Übersetzhilfe,
aquamarin, antibakteriell**



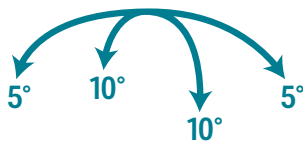
Drehhilfe, blau



Dreh-/Übersetzhilfe, blau

	Drehhilfe		Dreh-/Übersetzhilfe	
HMV-Nr.	22.29.01.0023		22.29.01.0022	
Farbe	Blau	Aquamarin	Blau	Aquamarin
Gesamtmaße BxHxL(mm)	320 x 22 x 320		320 x 22 x 411	
Durchmesser (mm)	320		320	
Max. Belastbarkeit (kg)	140		140	
Gewicht (kg)	1,1		1,3	

Alle TAYO Duschstühle und Duschhocker sind mit ihrer hohen Kippstabilität – bis zu 5° zu jeder Seite und bis zu 10° nach vorne und hinten – äußerst sichere Begleiter bei der täglichen Hygiene!



TAYO SilverLine

Duschstuhl



Stuhl mit Armlehnen und Sitzpad

Das Premium-Modell »TAYO SilverLine« bietet zusätzlich zur TAYO Serie folgende Vorteile:

- Bakterien haben keine Chance dank Silber-Ionen
- 99,9% aller Keime & Erreger werden zuverlässig vernichtet
- Softtouch Oberfläche mit Lotus-Effekt ist sehr leicht zu reinigen
- Keine unangenehme Geruchsentwicklung

TAYO SilverLine

Farbe	Lichtgrau / Stuhlbeine Schwarz
Sitzhöhe (mm)	440-590
Gesamtmaße (B* x L) (mm)	530-545 x 500-520
Max. Belastbarkeit	130
Gewicht (kg)	4,58

TAYO

Duschhocker/-stuhl Serie



Hocker



Hocker mit Armlehnen



Stuhl



Stuhl mit Armlehnen



Sitzpad, blau

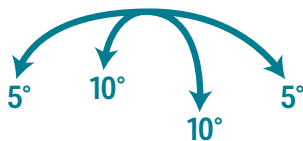
Die neue Duschhocker/-stuhl-Serie »TAYO« überzeugt in einem modularen Design mit sinnvoll gestalteten Komponenten. Das einfache Stecksystem erlaubt alle Varianten, ob mit oder ohne Armlehnen, als Stuhl oder als einfacher Hocker.

Der Hygieneausschnitt lässt sich durch ein Umstecken der Rückenlehne nach vorne oder hinten ausrichten. Alle Modelle können optional mit einem abnehmbaren Sitzpad und Abdeckkappen für die nicht verwendeten Rückenlehnen-Aussparungen im Sitz ausgestattet werden.

TAYO

HMV-Nr.		04.40.03.1028		04.40.03.2045
Variante	Hocker	Hocker/Arml.	Stuhl	Stuhl/Arml.
Farbe	Weiß / Stuhlbeine Silber matt			
Sitzhöhe (mm)	440–590			
Gesamtmaße (B* x L) (mm)	530–545 x 500–520			
Max. Belastbarkeit	130			
Gewicht (kg)	3,3	3,92	3,96	4,58

Alle TAYO Duschstühle und Duschhocker sind mit ihrer hohen Kippstabilität – bis zu 5° zu jeder Seite und bis zu 10° nach vorne und hinten – äußerst sichere Begleiter bei der täglichen Hygiene!



TAYO & TAYO SilverLine

Duschhocker dreieckig

Abgestimmt auf ergonomische Anforderungen vermittelt der TAYO Duschhocker mit Sattelsitz höchsten Komfort bei kompaktem Maß. Der sowohl vorne und hinten einsetzbare Hygieneausschnitt erleichtert die tägliche Körperpflege.



TAYO dreieckig SilverLine



TAYO dreieckig

TAYO

Variante	dreieckig, SilverLine	dreieckig
Sitzbreite (mm)	380	
Sitztiefe (mm)	340	
Sitzhöhe (in mm)	440-590	
Standfläche * BxT (mm)	430-450 x 395-410	
Max. Belastbarkeit (kg)	130	
Gewicht (kg)	2,1	2,1

TAYO & TAYO SilverLine

Duschhocker rund

Kompaktes Maß, hochechwerer Stand: Der TAYO Duschhocker rund ist eine zuverlässige, stabile Unterstützung bei der täglichen Körperhygiene. Wahlweise mit Drehteller inklusive Softpad für noch mehr Komfort.



TAYO rund SilverLine



TAYO rund SilverLine
inkl. Drehteller und Pad



TAYO rund



TAYO rund inkl.
Drehteller und Pad

TAYO

Variante	rund, SL	rund, SL, mit Drehh.	rund	rund, mit Drehhilfe
Sitzhöhe (mm)	437-584	450-597	437-584	450-597
Sitzfläche (Ø in mm)	337			
Standfläche* B x T (mm)	425-472 x 422-466**			
Max. Belastbarkeit (kg)	130			
Gewicht (kg)	2,1	2,75	2,1	2,75

DH-240 / DH-241

Duschstuhl/-hocker



Bequem und sicher: In zwei Varianten garantieren der höhenverstellbare Duschstuhl und Duschhocker höchsten Komfort. Dabei sind sie nicht nur sehr ökonomisch, sondern auch effizient und platzsparend.

- Sicherer Stand, hohe Stabilität
- Glatte Oberfläche für leichte Reinigung
- Belastbar bis 100 kg



DH-240
Duschhocker,
5-fach höhenverstellbar



DH-241
Duschstuhl
5-fach höhenverstellbar

	DH-240	DH-241
Sitzfläche T x B x H (mm)	290 x 500 x 390-490	290 x 500 x 390-490
Maße L x B x H (mm)	380 x 500 x 420-520	420 x 500 x 720-820
Gewicht (kg)	2,0	2,8

Comfort

Duschhocker



Starke Sicherheit: Mit seiner gepolsterten Sitzfläche bietet Ihnen der Duschhocker Schutz und Komfort auf höchstem Niveau.

- Stabiler Aluminiumrahmen, pulverbeschichtet
- Einfaches Handling durch geringes Eigengewicht
- Komfortable Polsterung
- Rutschfeste GummifüÙe
- 5-fach höhenverstellbar
- Belastbar bis 160 kg



Comfort Duschhocker

Comfort Duschhocker

HMV-Nr.	04.40.03.1010
Sitz T x B x H (mm)	405 x 440 x 460-560
MaÙe L x B x H (mm)	500 x 550 x 630-730
Gewicht (kg)	3,7



SmartFix

Toilettensitzerhöhung

Komfortable Hygiene. Minutenschnell montiert.

Im Handumdrehen ergonomisch und hygienisch von oben fest an der Keramik montiert!

Individuell anpassbare Sitzsicherheit.

Die Toilettensitzerhöhung SmartFix kann in der Höhe um 80, 120 oder 150 Millimeter angepasst werden. Die seitlich befestigten Armlehnen dienen der Sicherheit und dem Komfort. Sie können bei Bedarf nach oben abgeklappt werden und erleichtern so den Transfer der Nutzer*innen.

	SmartFix	SmartFix	SmartFix
Modell	SilverLine	m. Armlehnen	o. Armlehnen
Sitzhöhe (mm)	80/120/150	80/120/150	80/120/150
Armlehnenhöhe (mm)	200	200	-
Öffnung L x B (mm)	255 x 195	255 x 195	255 x 195
Maße L x B x H (mm)	497 x 445 x 377	497 x 445 x 377	497 x 560 x 177
Gewicht (kg)	4,2	4,2	2,82
Arml. belastbar bis (kg)	60	60	-
Max. Belastbarkeit (kg)	120	120	120



SmartFix SilverLine mit Armlehnen.

Das sehr solide Material mit abriebfester Oberfläche verfügt dank fortschrittlicher Additiv-Technologie über wasserabweisende Eigenschaften. Die eingebetteten Silber-Ionen bieten zusätzlichen Schutz vor bakteriellen Keimen und Erregern.

Produkte in der SilverLine-Ausführung beugen bakteriellen Erkrankungen vor und schützen damit auch Ihre Gesundheit.



SmartFix mit Armlehnen



SmartFix ohne Armlehnen

- Erhöhung um 80, 120 oder 150 mm
- Schnellmontage von oben auf die Keramik
- Für alle üblichen WC-Becken
- Anatomisch geformte Sitzmulde mit großen Hygieneausschnitten vorn und hinten
- Belastbar bis 120 kg
- Bei geschlossenem Deckel als bequeme Sitzgelegenheit nutzbar

Relaxon SilverLine

Toilettensitzerhöhung



Das extrem harte und widerstandsfähige Material mit kratz- und abriebfester Oberfläche verfügt dank fortschrittlicher Additiv-Technologie über wasserabweisende Eigenschaften. Die eingebetteten Silber-Ionen bieten zusätzlichen Schutz vor bakteriellen Keimen und Erregern.

- Anatomisch geformter Sitz
- Für alle üblichen WC-Becken
- Großer Hygieneausschnitt vorn und hinten
- Schnellmontage ohne Werkzeug, reisefähig
- Belastbar bis 200 kg

Relaxon SilverLine

Sitzhöhe (mm)	100
Öffnung L x B (mm)	277 x 205
Maße L x B x H (mm)	400 x 370 x 100
Gewicht (kg)	1,4

Relaxon

Toilettensitzerhöhung



Relaxon:
mit/ohne Deckel,
Erhöhung 100 mm

Damit sitzen Sie richtig: Die komfortable Relaxon Toilettensitzerhöhung ist einfach zu montieren und in verschiedenen Ausführungen erhältlich.

- Hochwertiger PP-Kunststoff
- Anatomisch geformte Sitzfläche
- Einfache und schnelle Montage
- Rutschsicher
- Für alle üblichen WC-Becken
- Belastbar bis 200 kg

Relaxon

	33.40.01.0069	33.40.01.0070
HMV-Nr.	33.40.01.0069	33.40.01.0070
Ausstattung	ohne Deckel	mit Deckel
Sitzhöhe (mm)	100	100
Öffnung L x B (mm)	277 x 205	277 x 205
Maße L x B x H (mm)	400 x 370 x 100	400 x 370 x 100
Gewicht (kg)	1,0	1,4

Bano

Badewannendrehsitz



Der flexible Badewannendrehsitz bietet erhöhte Bewegungsfreiheit und kann durch seine Verstellmöglichkeit auch in übergroßen Badewannen eingesetzt werden.

- Stabiler Rahmen aus Aluminium
- Verstellbare Breite: 740–800 mm
- 90° drehbar
- Belastbar bis 120 kg



Bano

HMV-Nr.	04.40.02.3010
Sitz B x T (mm)	400 x 400
Maße L x B x H (mm)	570 x 700–840 x 545
Gesamtmaß L x B x H (mm)	570 x 700–840 x 545
Max. Belastbarkeit (kg)	120
Gewicht (kg)	6,3

9403-A / 9403-B

Badewannensitz



9403-B
Mit Rückenlehne



9403-A
Ohne Rückenlehne

Ganz nach Ihrem Format: Ergonomische Badewannensitze mit Hygieneausschnitt zur Verringerung der Wannensitztiefe bieten Ihnen bequemes und sicheres Badevergnügen.

- Pulverbeschichteter Aluminiumrahmen
- Auflagebügel mit rutschhemmendem Kunststoffmantel
- Große, ergonomisch gepolsterte Sitzfläche
- Intimausschnitt aus hochwertigem Kunststoff
- Belastbar bis 120 kg

	9403-A	9403-B
HMV-Nr.	04.40.02.1006	04.40.02.2007
Sitz T x B (mm)	400 x 400	400 x 400
Einstellbreite (mm)	475-635	475-635
Gesamtmaß L x B x H (mm)	545 x 735-890 x 255	545 x 735-890 x 400
Gewicht (kg)	2,7	3,6

9400er-Serie

Duschstuhl, -hocker und -klappsitz



Ob als Duschstuhl, Duschhocker oder Duschklappsitz – die verschiedenen Ausführungen mit hoher Funktionalität werden den vielseitigen Anforderungen der Pflege mehr als gerecht.

- Stabiler Aluminiumrahmen, pulverbeschichtet
- FüÙe mit Gummikappen, 4-fach verstellbar
- SitzflÙche mit Intimausschnitt
- Problemlose Reinigung
- Belastbar bis 120 kg



9400-A
Duschstuhl mit
Armlehnen, faltbar

	9400-A	9401-A
HMV-Nr.	04.40.03.2009	04.40.03.2010
Sitz T x B x H (mm)	400 x 400 x 460–530	400 x 400 x 460–530
MaÙe L x B x H (mm)	530 x 525 x 880–950	520 x 525 x 860–930
Gewicht (kg)	4,0	3,25



9401-A
Duschstuhl mit
Armlehnen



9402-A
Duschhocker mit
Armlehnen



9404-A
Duschklappsitz zur
Wandmontage, faltbar



	9402-A	9404-A
HMV-Nr.	04.40.03.1007	04.40.03.0016
Sitz T x B x H (mm)	400 x 400 x 460-530	400 x 400 x 470-570
Maße L x B x H (mm)	440 x 535 x 640-710	490 x 470 x 470-570
Gewicht (kg)	2,75	2,9

TSU-2 / TSU-4

Toilettenstuhl universal

Der bewährte Toilettenstuhl garantiert Komfort und Schutz im Hygienebereich. Klappbare Armlehnen unterstützen die leichte Versorgung in der häuslichen und stationären Pflege.

Der »**TSU-4**« besitzt Feststellbremsen an allen vier Rädern, wohingegen der »**TSU-2**« ausschließlich über Feststellbremsen an den beiden Hinterrädern verfügt.

- Stabiler Rahmen
- Vier Schwenkrollen
- Überfahrhöhe 410 mm
- Sitzbrille mit integrierter Eimerhalterung
- Inklusive Eimer und Sitzpolster
- Belastbar bis 120 kg



TSU-2, mit Feststellbremsen an den beiden Hinterrädern

	TSU-2	TSU-4
HMV-Nr.	18.46.02.0064	
Sitz T x B x H (mm)	440 x 470 x 510	
Seitenteilhöhe (mm)	270	
Maße L x B x H (mm)	815 x 560 x 980	
Gewicht (kg)	12,9	13,1

Baja

Winkelverstellbarer
Duschoilettenstuhl



Die komfortable Lösung: Der Baja ist für die optimale tägliche Pflege bestens ausgestattet. Erleben Sie die perfekte Verbindung aus Sicherheit, Komfort und Funktionalität.

- Stabiler Aluminiumrahmen
- Sitzkantelung 6–25°
- Sitzbreite 45 mm
- Belastbar bis 120 kg
- Eimer aus hochwertigem Kunststoff



Baja

Sitz T x B x H (mm)	420 x 450 x 550
Seitenteilhöhe (mm)	254
Maße L x B x H (mm)	995 x 575 x 1100–1400
Gewicht (kg)	16

Levina 320-2 / 400-2

Duschoilettenstuhl



Für die gepflegte Hygiene: Die stabilen, leichten und komfortablen Duschoilettenstühle bieten Ihnen eine Vielzahl von Einsatzmöglichkeiten.

Levina - auf einen Blick

- Pulverbeschichteter Aluminiumrahmen
- Vier 5"-Schwenkrollen (zwei Feststeller)
- Maximale Überfahrhöhe 435 mm
- Option: Höhenadapter 50 mm
- Einsatz für geschlossene Sitzfläche
- Abschwenkbare und abnehmbare Beinstützen
- Armlehne und Sitzfläche gepolstert
- Ergonomisch geformte Rückenlehne
- Belastbar bis 120 kg
- Levina 400-2: zusätzlich mit Antriebsrädern und Lenkrollen

Sonderzubehör

- Eimer aus hochwertigem Kunststoff



	Levina 320-2	Levina 400-2
HMV-Nr.	18.46.03.1060	18.46.03.0044
Sitz T x B x H (mm)	420 x 440 x 530	420 x 440 x 530
Seitenteilhöhe (mm)	225	225
Maße L x B x H (mm)	885 x 555 x 930	1020 x 635 x 930
Gewicht (kg)	11,5	17

Santilo

Badewannenbrett mit Haltegriff

Das anatomisch geformte Badewannenbrett schützt vor den Gefahren beim Ein- und Aussteigen und bietet zusätzliche Ablagefläche.

- Rutschhemmende Auflagen
an der Unterseite
- Erhältlich in zwei Ausführungen:
Länge 690 und 740 mm
- Belastbar bis 150 kg



Santilo

HMV-Nr.	04.40.02.0020	04.40.02.0021
Einstellmaß (mm)	300-530	380-650
Sitzfläche B x T (mm)	590 x 240	590 x 240
Gesamtmaß L x B x H (mm)	690 x 350 x 160	740 x 350 x 160
Max. Belastbarkeit (kg)	150	150
Gewicht (kg)	2,2	2,7





Druckfehler, Irrtümer und Preis- oder
Produktänderungen vorbehalten.

© DIETZ GmbH, Karlsbad

Nachdruck, auch auszugsweise, nur mit
schriftlicher Genehmigung von DIETZ GmbH,
Karlsbad.

Stand 11/2020. V10

Adaptiv-Rollstühle / Manuelle Rollstühle

DIETZ Power Elektro-Rollstühle

Rollatoren

Gehwagen / Transferwagen

Gehhilfen / Transferhilfen / Positionierungshilfen

Scooter

Elektro-Antriebe

Bad & WC

XXL-Produkte

Anti-Dekubitus

CustomLine (XXL-Sonderbau)

DIETZ GmbH
Reutäckerstraße 12
76307 Karlsbad
www.dietz-rehab.de

Ihr Sanitäts-Fachhaus