

RAU

Fahrbare Werkbank

Serie 8000

Höhe x Breite x Tiefe 880 x 2000 x 700 mm, Tischplatte aus Buche, Traglast 450 kg, Gestellausführung 4 Rollen, Ausstattung: 1 Schublade, 1 Ablageboden, 1 Schiebebügel, Gestell mit schlag- und kratzfester Pulverbeschichtung in RAL7035 Lichtgrau, Front mit schlag- und kratzfester Pulverbeschichtung in RAL5010 Enzianblau, Unterbau 2 Lenk- und 2 Bockrollen



RAU.



Artikelnummer: 148678



RAU Werkbank Serie 8000

Fahrbare Werkbank




- Höhe x Breite x Tiefe 880 x 2000 x 700 mm
- Tischplatte aus Buche
- Plattenstärke 40 mm
- Traglast 450 kg
- Gestellausführung 4 Rollen
- Ausstattung: 1 Schublade, 1 Ablageboden, 1 Schiebebügel
- links 1 durchgehender Ablageboden
- rechts 1 Schublade
- Schubladen Höhe 1x150 mm
- Traglast je Schublade 50 kg
- Schubladen auf Rollenführung, Auszug 90 %
- Mit Griffleiste
- Mit Beschriftungsstreifen
- Konstruktion aus Stahl

- Gestell mit schlag- und kratzfester Pulverbeschichtung in RAL7035 Lichtgrau
- Front mit schlag- und kratzfester Pulverbeschichtung in RAL5010 Enzianblau
- Unterbau 2 Lenk- und 2 Bockrollen
- mit Gummi-Bereifung auf Polypropylen-Felge
- Rad Ø 125 mm
- Die Anlieferung erfolgt fertig montiert
- 10 Jahre Garantie

Technische Details

Möbeltyp	Tisch	Auszugsführung Schublade	auf Rollenführung
Tischtyp	Werkbank	Griff	Griffleiste
Gestellausführung	4 Rollen	Beschriftungsfeld	Beschriftungsstreifen
Gestellform	4-Fußgestell	Material Platte	Buche
Höhe	880 mm	Material Gestell	Stahl
Breite	2000 mm	Oberfläche Gestell	pulverbeschichtet
Tiefe	700 mm	Farbe Gestell	lichtgrau // RAL7035
Stärke Platte	40 mm	Oberfläche Front	pulverbeschichtet
Traglast	450 kg	Farbe Front	enzianblau // RAL5010
höhenverstellbar	nein	Ablageböden	1 Stück
elektrisch leitend	nein	fahrbar	ja
Werkbank Ausstattung	1 Schublade, 1 Ablageboden, 1 Schiebebügel	Rollen Anzahl / Art	2 Lenk- und 2 Bockrollen
Unterbauten links	1 durchgehender Ablageboden	Bereifung	Gummi
Unterbauten rechts	1 Schublade	Material Felge	Polypropylen
Schubladen Anzahl	1 Stück	Rad-Ø	125 mm
Schubladen Anzahl x Höhe	1x150 mm	Anlieferung	fertig montiert
Fronthöhe 150 mm	1 Stück	Garantie	10 Jahre
Schubladentraglast	50 kg	Gewicht	102,59 kg
Auszug Schublade	90 %		

Zubehör

148770		Schubladeneinsatzset für Werkbank, 1 Längsteiler + 4 Trennbleche, passend für Fronthöhe 120 - 150 mm
148773		Schubladeneinsatzset, mit 16 Fächern, passend für Fronthöhe 120 - 360 mm, Höhe 90 mm
148774		Anti-Rutschmatte für Werkbank, Breite x Tiefe 490 x 560 mm

