

# LED Maschinenleuchte

## LED machine light



### TUBELED\_25, Länge 540 mm

**Artikel-Nr.:** 154310-01  
**EAN:** 4260556625867

**Bestell-Nr.:** 154310-01  
**Modell:** TUBELED\_25  
**Bauform:** LED Aufbauleuchte für Maschinen und Anlagen  
**Leuchtmittel:** SMD LED  
**Lampenleistung:** ~13 W  
**Lampenlichtstrom:** 2015 lm  
**Lampenlichtausbeute:** 155 lm/W  
**Lichtverteilung:** direkt  
**Lichtfarbe:** Tageslichtweiß (5200 - 5700K)  
**Anschlusswert Leuchte:** 24V DC ± 10%  
**Anschluss Leuchte:** M8 A-kodiert  
**Schutzart:** IP67  
**Schutzklasse:** III

**Entblendung:** Einscheiben-Sicherheitsglas diffus

**Abstrahlwinkel:** 100°

**Betriebstemperatur:** -30... +55 °C

**Farbwiedergabe (Ra):** > 85

**Lampenlebensdauer:** > 60.000 h

**Material Gehäuse:** Aluminium

**Material Abdeckung:** Sicherheitsglas, 4 mm

**Höhe [B] x Breite [C]:** ~28 mm x ~23 mm

**Länge [A]:** 540 mm

**Gewicht:** 426 g

**Bruttogewicht:** 600 g

**Risikogruppe (DIN EN 62471):** freie Gruppe

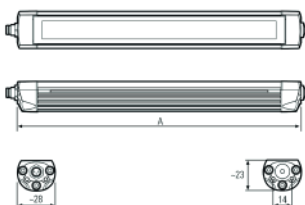

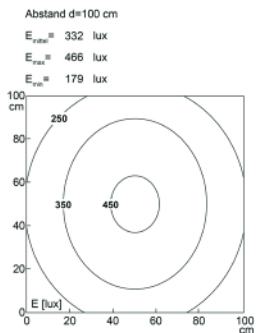
**Kennzeichnung:** CE, UKCA, ETL Listed (5003526)

**Befestigungszubehör:** optional

**Dimmbar:** optional extern, PWM

**Gefertigt in:** Deutschland

**Besonderheit:** sehr schlank und lichtstark, M8 Sensor-Steckverbindung A-kodiert



Lampenlebensdauer in Betriebstunden (L80/B10)