


## Passfedern DIN 6885 A

### Artikelbeschreibung/Produktabbildungen



### Beschreibung

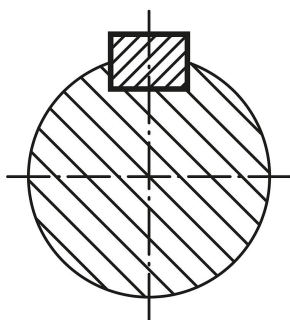
#### Werkstoff:

Stahl 1.1192 oder Edelstahl 1.4571.

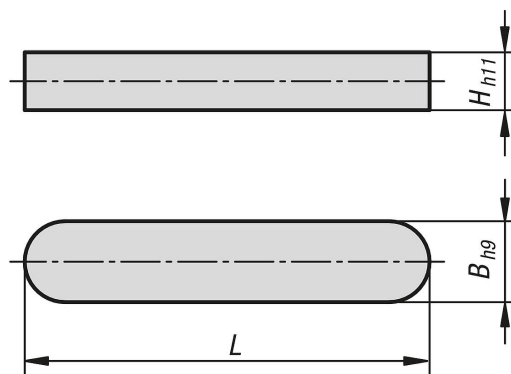
#### Ausführung:

blank.

### Anwendungsbeispiel:



### Zeichnungen



### Artikelübersicht

#### Passfedern DIN 6885 A

Bestellnummer	Material Grundkörper	B	H	L = Länge
K0696.03X8	Stahl	3	3	8
K0696.03X10	Stahl	3	3	10
K0696.03X12	Stahl	3	3	12
K0696.03X14	Stahl	3	3	14
K0696.03X16	Stahl	3	3	16
K0696.03X18	Stahl	3	3	18
K0696.03X20	Stahl	3	3	20
K0696.03X22	Stahl	3	3	22
K0696.03X25	Stahl	3	3	25

## Artikelübersicht

Bestellnummer	Material Grundkörper	B	H	L = Länge
K0696.03X28	Stahl	3	3	28
K0696.04X8	Stahl	4	4	8
K0696.04X10	Stahl	4	4	10
K0696.04X12	Stahl	4	4	12
K0696.04X14	Stahl	4	4	14
K0696.04X16	Stahl	4	4	16
K0696.04X18	Stahl	4	4	18
K0696.04X20	Stahl	4	4	20
K0696.04X22	Stahl	4	4	22
K0696.04X25	Stahl	4	4	25
K0696.04X28	Stahl	4	4	28
K0696.05X12	Stahl	5	5	12
K0696.05X14	Stahl	5	5	14
K0696.05X16	Stahl	5	5	16
K0696.05X18	Stahl	5	5	18
K0696.05X20	Stahl	5	5	20
K0696.05X22	Stahl	5	5	22
K0696.05X25	Stahl	5	5	25
K0696.05X28	Stahl	5	5	28
K0696.05X32	Stahl	5	5	32
K0696.05X36	Stahl	5	5	36
K0696.05X40	Stahl	5	5	40
K0696.06X12	Stahl	6	6	12
K0696.06X14	Stahl	6	6	14
K0696.06X16	Stahl	6	6	16
K0696.06X18	Stahl	6	6	18
K0696.06X20	Stahl	6	6	20
K0696.06X22	Stahl	6	6	22
K0696.06X25	Stahl	6	6	25
K0696.06X28	Stahl	6	6	28
K0696.06X32	Stahl	6	6	32
K0696.06X36	Stahl	6	6	36
K0696.06X40	Stahl	6	6	40
K0696.06X45	Stahl	6	6	45
K0696.08X14	Stahl	8	7	14
K0696.08X16	Stahl	8	7	16
K0696.08X18	Stahl	8	7	18
K0696.08X20	Stahl	8	7	20
K0696.08X22	Stahl	8	7	22
K0696.08X25	Stahl	8	7	25
K0696.08X28	Stahl	8	7	28
K0696.08X32	Stahl	8	7	32
K0696.08X36	Stahl	8	7	36
K0696.08X40	Stahl	8	7	40
K0696.08X45	Stahl	8	7	45
K0696.08X50	Stahl	8	7	50
K0696.08X70	Stahl	8	7	70
K0696.10X22	Stahl	10	8	22
K0696.10X25	Stahl	10	8	25
K0696.10X28	Stahl	10	8	28
K0696.10X32	Stahl	10	8	32
K0696.10X36	Stahl	10	8	36
K0696.10X40	Stahl	10	8	40
K0696.10X45	Stahl	10	8	45
K0696.10X50	Stahl	10	8	50
K0696.10X56	Stahl	10	8	56
K0696.10X70	Stahl	10	8	70
K0696.10X80	Stahl	10	8	80
K0696.12X25	Stahl	12	8	25
K0696.12X28	Stahl	12	8	28
K0696.12X32	Stahl	12	8	32
K0696.12X36	Stahl	12	8	36

## Artikelübersicht

Bestellnummer	Material Grundkörper	B	H	L = Länge
K0696.12X40	Stahl	12	8	40
K0696.12X45	Stahl	12	8	45
K0696.12X50	Stahl	12	8	50
K0696.12X56	Stahl	12	8	56
K0696.12X70	Stahl	12	8	70
K0696.12X80	Stahl	12	8	80
K0696.14X25	Stahl	14	9	25
K0696.14X28	Stahl	14	9	28
K0696.14X32	Stahl	14	9	32
K0696.14X36	Stahl	14	9	36
K0696.14X40	Stahl	14	9	40
K0696.14X45	Stahl	14	9	45
K0696.14X50	Stahl	14	9	50
K0696.14X56	Stahl	14	9	56
K0696.14X70	Stahl	14	9	70
K0696.14X80	Stahl	14	9	80
K0696.16X50	Stahl	16	10	50
K0696.16X56	Stahl	16	10	56
K0696.16X63	Stahl	16	10	63
K0696.16X70	Stahl	16	10	70
K0696.16X80	Stahl	16	10	80
K0696.16X90	Stahl	16	10	90
K0696.16X100	Stahl	16	10	100
K0696.103X10	Edelstahl	3	3	10
K0696.103X12	Edelstahl	3	3	12
K0696.103X16	Edelstahl	3	3	16
K0696.103X20	Edelstahl	3	3	20
K0696.104X10	Edelstahl	4	4	10
K0696.104X12	Edelstahl	4	4	12
K0696.104X14	Edelstahl	4	4	14
K0696.104X16	Edelstahl	4	4	16
K0696.104X18	Edelstahl	4	4	18
K0696.104X20	Edelstahl	4	4	20
K0696.104X22	Edelstahl	4	4	22
K0696.105X12	Edelstahl	5	5	12
K0696.105X14	Edelstahl	5	5	14
K0696.105X16	Edelstahl	5	5	16
K0696.105X18	Edelstahl	5	5	18
K0696.105X20	Edelstahl	5	5	20
K0696.105X22	Edelstahl	5	5	22
K0696.105X25	Edelstahl	5	5	25
K0696.105X28	Edelstahl	5	5	28
K0696.105X36	Edelstahl	5	5	36
K0696.105X40	Edelstahl	5	5	40
K0696.106X12	Edelstahl	6	6	12
K0696.106X14	Edelstahl	6	6	14
K0696.106X16	Edelstahl	6	6	16
K0696.106X18	Edelstahl	6	6	18
K0696.106X20	Edelstahl	6	6	20
K0696.106X22	Edelstahl	6	6	22
K0696.106X25	Edelstahl	6	6	25
K0696.106X28	Edelstahl	6	6	28
K0696.106X32	Edelstahl	6	6	32
K0696.106X36	Edelstahl	6	6	36
K0696.106X40	Edelstahl	6	6	40
K0696.108X16	Edelstahl	8	7	16
K0696.108X18	Edelstahl	8	7	18
K0696.108X20	Edelstahl	8	7	20
K0696.108X22	Edelstahl	8	7	22
K0696.108X25	Edelstahl	8	7	25
K0696.108X28	Edelstahl	8	7	28
K0696.108X32	Edelstahl	8	7	32

# Passfedern DIN 6885 A

## Artikelübersicht

Bestellnummer	Material Grundkörper	B	H	L = Länge
K0696.108X36	Edelstahl	8	7	36
K0696.108X40	Edelstahl	8	7	40
K0696.108X45	Edelstahl	8	7	45
K0696.108X50	Edelstahl	8	7	50
K0696.108X70	Edelstahl	8	7	70
K0696.110X22	Edelstahl	10	8	22
K0696.110X25	Edelstahl	10	8	25
K0696.110X28	Edelstahl	10	8	28
K0696.110X32	Edelstahl	10	8	32
K0696.110X36	Edelstahl	10	8	36
K0696.110X40	Edelstahl	10	8	40
K0696.110X45	Edelstahl	10	8	45
K0696.110X50	Edelstahl	10	8	50
K0696.110X56	Edelstahl	10	8	56
K0696.110X70	Edelstahl	10	8	70
K0696.110X80	Edelstahl	10	8	80
K0696.112X28	Edelstahl	12	8	28
K0696.112X32	Edelstahl	12	8	32
K0696.112X36	Edelstahl	12	8	36
K0696.112X40	Edelstahl	12	8	40
K0696.112X45	Edelstahl	12	8	45
K0696.112X50	Edelstahl	12	8	50
K0696.112X56	Edelstahl	12	8	56
K0696.112X70	Edelstahl	12	8	70
K0696.112X80	Edelstahl	12	8	80
K0696.114X32	Edelstahl	14	9	32
K0696.114X40	Edelstahl	14	9	40
K0696.114X45	Edelstahl	14	9	45
K0696.114X50	Edelstahl	14	9	50
K0696.114X56	Edelstahl	14	9	56
K0696.114X70	Edelstahl	14	9	70
K0696.114X80	Edelstahl	14	9	80
K0696.116X50	Edelstahl	16	10	50
K0696.116X63	Edelstahl	16	10	63
K0696.116X70	Edelstahl	16	10	70
K0696.116X80	Edelstahl	16	10	80
K0696.116X90	Edelstahl	16	10	90
K0696.116X100	Edelstahl	16	10	100