

## RAU établi Basic

hauteur x largeur x profondeur 790 - 1140 x 2000 x 700 mm, plateau de table en bois de hêtre massif, avec huilage verni, force 750 kg, exécution du châssis piètement 4 pieds, équipement : 1 tiroir, 1 tablette, verrouillable avec verrouillage centralisé, châssis avec finition époxy résistante aux chocs et aux rayures en RAL7035 gris clair, face avant avec finition époxy résistante aux chocs et aux rayures en RAL5010 bleu gentiane



# RAU.



Numéro d'article: 222263

## RAU Établi à hauteur réglable Basic

### avec plan de travail robuste

établi






- hauteur x largeur x profondeur 790 - 1140 x 2000 x 700 mm
- plateau de table en bois de hêtre massif, avec huilage verni
- épaisseur de panneau 40 mm
- force 750 kg
- réglage en hauteur via acier profilé C avec trame perforée
- exécution du châssis piètement 4 pieds
- équipement : 1 tiroir, 1 tablette
- au centre 1 tablette
- à droite 1 tiroir
- hauteur des tiroirs 1x150 mm
- dimension utile tiroirs largeur x profondeur 490 x 560 mm
- force par tiroir 100 kg
- tiroirs sur glissière à galets, extension 90 %
- avec poignée barre

- verrouillable avec verrouillage centralisé
- structure en acier, vissé
- châssis avec finition époxy résistante aux chocs et aux rayures en RAL7035 gris clair
- face avant avec finition époxy résistante aux chocs et aux rayures en RAL5010 bleu gentiane
- Produit livré livré monté
- 5 années de garantie

## Détails techniques

type de meuble	table	extension tiroir	90 %
type de table	établi	glissière tiroir	sur glissière à galets
forme de châssis	piètement 4 pieds	verrouillable	oui
hauteur	790-1140 mm	poignée	poignée barre
largeur	2000 mm	matériau de plaque	bois de hêtre massif
profondeur	700 mm	surface de plaque	avec huilage verni
épaisseur de panneau	40 mm	couleur de la plaque	hêtre
profondeur de plaque	700 mm	matériau de châssis	acier
charge	750 kg	surface de châssis	finition peinture époxy
hauteur réglable	oui	couleur du châssis	gris clair // RAL7035
réglage en hauteur via	acier profilé C avec trame perforée	surface de face avant	finition peinture époxy
équipement établi	1 tiroir, 1 tablette	couleur de la face avant	bleu gentiane // RAL5010
soubassements centraux	1 tablette	matériau de finition	vissé
soubassements à droite	1 tiroir	système de fermeture	verrouillage centralisé
nombre de tiroirs	1 pièce	Nombre de tablettes	1 pièce
nombre x hauteur tiroirs	1x150 mm	roulant	non
largeur utile du tiroir	490 mm	livraison	livré monté
profondeur utile du tiroir	560 mm	garantie	5 années
capacité de charge de tiroir	100 kg	Poids	83,9 kg

## Cela s'adapte aussi ...

221109		support sur pied pour rouleaux essuie-tout, pour rouleaux de largeur max. 430 mm, Convient pour roulettes de 450 mm de diamètre, structure en métal blanc
221140		papier d'essuyage, 800 lingettes, longueur x largeur 300 x 230 mm, roulette longueur x diamètre 240 mm x 225 mm, qualité de papier cellulose, en blanc
221143		gants de protection, en maille de polyester en noir, dos de main en polyamide, respirant et lisse, taille 9
221242		sac poubelle, capacité 60 l, 28 µm d'épaisseur, longueur x largeur 800 x 600 mm, en noir
221330		lunettes de protection, niveau de protection EN 166, vitres en polycarbonate avec revêtement antirayures, incolore, équipement : protection latérale, ventilation directe

222683



papier d'essuyage, 90 lingettes, longueur x largeur 305 x 230 mm