


Doppel-Flügeltür für Trennwandsystem

Höhe x Breite 2200 x 2000 mm, mit Drückergarnitur und Anschlag, verschließbar mit Schloss, aus Stahl mit schlag- und kratzfester Pulverbeschichtung

Artikelnummer: 205987



Flügeltür für Trennwand-System



Doppel-Flügeltür für Trennwandsystem








- Höhe x Breite 2200 x 2000 mm
- Systemmaß 2200 mm
- Drahtgitter 40 x 40 x 3,8 mm
- mit Drückergarnitur und Anschlag
- nach innen oder außen öffnend (variabler Anschlag)
- verschließbar mit Schloss
- Rahmen aus C-Profil
- aus Stahl mit schlag- und kratzfester Pulverbeschichtung

Technische Details





Verkehrssicherung	Sicherheitsausstattung	Drahtstärke	3,8 mm
Sicherheitsausstattung	Trennwandsystem	Stellwand Ausstattung	Drückergarnitur, Anschlag
Gitterelement	Doppel-Flügeltür	Stellwand Funktion	nach innen oder außen öffnend (variabler Anschlag)
Höhe	2200 mm	Schließsystem	Schloss
Breite	2000 mm	Profil	C-Profil

Systemmaß	2200 mm	Material	Stahl
Höhe Masche	40 mm	Oberfläche	pulverbeschichtet
Breite Masche	40 mm	Gewicht	68 kg

Zubehör

101648		T-Pfosten für Trennwandsystem, Höhe 2200 mm, aus Stahl mit schlag- und kratzfester Pulverbeschichtung
101649		Wandanschlussprofil für Trennwandsystem, Höhe 2000 mm, aus Stahl mit schlag- und kratzfester Pulverbeschichtung
205954		Aufsatzelement für Doppel-Flügeltür für Trennwandsystem, Höhe x Breite 750 x 2180 mm, aus Stahl mit schlag- und kratzfester Pulverbeschichtung
206039		Endpfosten für Trennwandsystem, Höhe 2200 mm, aus Stahl mit schlag- und kratzfester Pulverbeschichtung
206061		Eckpfosten für Trennwandsystem, Höhe 2200 mm, aus Stahl mit schlag- und kratzfester Pulverbeschichtung
525438		Umbausatz, für Trennwand
886228		Mittelpfosten für Trennwandsystem, Höhe 2200 mm, aus Stahl mit schlag- und kratzfester Pulverbeschichtung

Dazu passt auch ...

144768		Loch-/Schlitzplatten-Rollwagen, Höhe x Breite x Tiefe 930 x 1000 x 500 mm, 2 x Lochplatte, 2 x Schlitzplatte, aus Stahl mit strapazierfähiger Kunststoffbeschichtung in RAL7035 Lichtgrau/RAL5010 Enzianblau, inkl. 10-teiligem Werkzeughaltersortiment und 12 Sichtlagerkästen, mit Auflageboden aus Stahl mit Riffelgummimatte
208490		Komplettpacktisch, Höhe x Breite x Tiefe 850 x 1600 x 800 mm, Platte aus Stahl mit strapazierfähiger Kunststoffbeschichtung in Dekor hellgrau, 4-Fußgestell aus Stahl mit schlag- und kratzfester Pulverbeschichtung in RAL5017 Verkehrsblau, 1 Abrollvorrichtung, 2 Böden, 8 Steckbügel
210871		Mobiler Scherenhubtisch, Traglast 1000 kg, Plattform Länge x Breite 1150 x 530 mm, Einzelschere aus Stahl mit schlag- und kratzfester Pulverbeschichtung in RAL2002 Blutorange
529885		Lagerregal - Komplettregal (Grund- und Anbaufeld), Höhe x Breite x Tiefe 2000 x 2062 x 436 mm, Fachlast 80 kg, 2 Regalfelder mit je 5 Ebene(n) mit Stahlboden, Aufstellwinkel gerade, Nutzung einseitig, Ständer mit korrosionsschützender Zinkbeschichtung, Ebenen mit korrosionsschützender Zinkbeschichtung