

C+P

Z-Garderobenschrank

Classic Plus

Höhe x Breite x Tiefe 2120 x 600 x 500 mm, 2 Abteil(e), Abteil Breite 150 / 300 mm, Verschließbar mit Zylinderschloss, Unterbau Fußgestell, Korpus mit Einbrennlackierung in RAL9016 Verkehrsweiß, Front mit Einbrennlackierung in RAL9016 Verkehrsweiß

Artikelnummer: 262948

Classic+



Z-Garderobenschrank

- Höhe x Breite x Tiefe 2120 x 600 x 500 mm
- 2 Abteil(e)
- Abteil Breite 150 / 300 mm
- Türanschlag beidseitig
- Türöffnungswinkel 110 °
- Je Abteil eine Kleiderstange mit 3 verdrehsicheren Doppelschiebehaken
- Flügeltür mit Etikettenrahmen und Lüftungsschlitzen
- einschlagende Türen mit innenliegenden Drehbolzen
- Jede Tür ist serienmäßig mit einer Anschlagdämpfung ausgestattet
- Hohe Stabilität und Verwindungssteifigkeit durch Materialerhöhung an den entscheidenden Stellen und der raffinierten BIONIC Steel






Frame-Struktur aus Faltungen, Streben und Zwischenräumen

- Verschließbar mit Zylinderschloss
- Zusätzliche Lüftungsöffnung im Korpus
- Unterbau Fußgestell
- Konstruktion aus Stahl, stabil verschweißt
- Korpus mit Einbrennlackierung in RAL9016 Verkehrsweiß
- Front mit Einbrennlackierung in RAL9016 Verkehrsweiß
- Die Anlieferung erfolgt fertig montiert
- Aufbruchgeschützt gemäß Stufe B nach DIN 4547-2
- 10 Jahre Garantie

Technische Details

geeignet für (Anwendung)	Raumsparlösung	Oberfläche Front	einbrennlackiert
Möbeltyp	Schrank	Schrank Ausstattung	Kleiderstange, Haken
Schranktyp	Spind	Kleiderstange	ja
Abteile	2 Stück	Kleiderhaken Anzahl	3 Stück
Höhe	2120 mm	Türtyp	Flügeltür mit Belüftung
Breite	600 mm	Türanschlag	beidseitig
Tiefe	500 mm	Tür Ausführung	einschlagend, innenliegende Drehbolzen
Abteillebreite	150-300 mm	Türöffnungswinkel	110 °
Unterbau	Fußgestell	Aufstellung/Montage	Wand
Höhe Unterbau	420 mm	Anlieferung	fertig montiert
abschließbar	ja	Garantie	10 Jahre
Schließsystem	Zylinderschloss	Farbe Gestell	schwarzgrau // RAL7021
Material	Stahl	Belüftung	Korpus und Front
Material Verarbeitung	verschweißt	Stabilität / Aussteifung / Verst	Faltung, Streben
Farbe Korpus	verkehrsweiß // RAL9016	Türdämpfung	ja
Farbe Front	verkehrsweiß // RAL9016	Norm	Stufe B nach DIN 4547-2 Aufbruchgeschützt
Oberfläche Korpus	einbrennlackiert	Gewicht	40,5 kg

Zubehör

271457		Schrägdach-Aufsatz für Garderoben- oder Schließfachschrank, Für Schrankbreite 600 mm, Höhe 230 mm, aus Stahl mit Einbrennlackierung in RAL9016 Verkehrsweiß
272050		Türöffnungsbegrenzer 90°, Für Garderoben- oder Schließfachschrank, Aus Stahl
272051		Spiegel, Für Garderoben- oder Schließfachschrank, Rückseite selbstklebend, Höhe x Breite 110 x 90 mm, Aus Glas
272052		Kleiderbügel, Für Garderobenschrank, mit Spezialaufhängung, Aus Hartholz mit Lackierung in schwarz
272054		Etikettenrahmen, Für Garderoben- oder Schließfachschrank, Rückseite selbstklebend, Aus Kunststoff

272063		Safe-O-Mat, Für Garderoben- oder Schließfachschrank, für 1- oder 2-Euro-Münzen
272064		Tür-Kratz-Schutz, Für Zylinderschloss, Aus Kunststoff
272065		Nummernschild, Für Garderoben- oder Schließfachschrank, Rückseite selbstklebend, Höhe x Breite 30 x 50 mm, Aus Edelstahl
272067		Nummernschild, Für Zylinderschloss, Rückseite selbstklebend, Höhe x Breite 79 x 45 mm, Aus Kunststoff