

## Hymer Treppenstehleiter

Aufstieg beidseitig, 2 x 8 profilierte Sprossen, Holmlänge 2,35 m, Verstellbereich Steigteil / Stützteil 0,37 m / 1 m, aus Aluminium

Artikelnummer: 524523



**HYMER**



## Hymer Treppenstehleiter

Treppenstehleiter

- Aufstieg beidseitig
- 2 x 8 profilierte Sprossen
- Für eine Arbeitshöhe bis ca. 3,05 m
- Holmlänge 2,35 m
- Sprossen Tiefe 30 mm
- Sprossen-Holm-Verbindung gebördelt
- stufenlos verstellbare Fußverlängerungen
- Verstellbereich Steigteil / Stützteil 0,37 m / 1 m
- Sichere Anwendung durch konische Form (Kippsicherung) und Spreizsicherung
- rutschfeste Leiterfüße am Holmende
- aus Aluminium
- Gewicht 15 kg




- Qualitätssicherung gemäß DIN EN 131-4
- 10 Jahre Garantie




## Technische Details



Steigtechnik	Stehleiter	Leiter Ausführung	zweiteilig
Leitertyp	Treppenstehleiter	Leiter Ausstattung	stufenlos verstellbare Fußverlängerungen
Material	Aluminium	Verstellbereich Steigteil	0,37 m
Nutzung	beidseitig	Verstellbereich Stützteil	1 m
Holmlänge	2,35 m	Sicherheitsausstattung Leiter	konische Form (Kippsicherung) und Spreizsicherung
Arbeitshöhe	3,05 m	Sicherheitsbügel	nein
Sprossen Anzahl	2 x 8	Spreizsicherung	ja
Stufen-/Sprossentyp	profilierte Sprossen	Treppengängig	ja
Tiefe Sprossen	30 mm	Ausführung	Typ 2
klappbar	ja	Norm	DIN EN 131-4
fahrbar	nein	Garantie	10 Jahre
Sprossen-/Holmverbindung	gebördelt	Gewicht	15 kg
Unterbau	rutschfeste Leiterfüße		

## Zubehör

224581		Einhängetritt, Für Sprossenstehleiter, Traglast 150 kg
224582		Antistatikband, Für Leiter
224583		Werkzeugtasche, Für Alu- und Holzleiter, Aus Baumwolle in rot
224585		Einhängehaken, Für Sprossenstehleiter, Traglast 25 kg

## Dazu passt auch ...

149286		Grundplakette, Geprüft gem. BetrSichV/DGUV, Aufkleber, Höhe x Breite 90 x 40 mm
204801		Abfalltonne, Inhalt 20 l, Korpus aus Stahl mit korrosionsschützender Zinkbeschichtung, Höhe x Ø 360 x 295 mm, Deckel aus Stahl, nicht brennbar
520203		Werkzeug-/Materialkasten, Ausstattung: Set mit 4 Kästen, aus Kunststoff in schwarz/gelb

526758		Lagerregal - Komplettregal (Grund- und Anbaufeld), Höhe x Breite x Tiefe 2500 x 2370 x 335 mm, Fachlast 150 kg, 2 Regalfelder mit je 6 Ebene(n) mit Stahlboden, Aufstellwinkel gerade, Ständer mit korrosionsschützender Zinkbeschichtung
528920		Abdeckvlies, Länge x Breite 50 x 1 m, Stärke 235 g/m <sup>2</sup> , Aus Vlies/PE