

Bürodrehstuhl

Synchronmechanik, mit höhen- und breitenverstellbaren Armlehnen mit Polyurethanauflagen, Standardsitz mit Bezug aus Stoff (100% Polyester) in schwarz, Sitz Höhe x Breite x Tiefe 420 - 560 x 470 x 470 mm, NetZRückenlehne in schwarz, Fußkreuz aus Kunststoff in schwarz, mit Universalrollen



Artikelnummer: 527080



Bürodrehstuhl

mit atmungsaktiver NetZRückenlehne

Bürodrehstuhl




- Synchronmechanik
- mit einstellbarer Gegenkraft
- mit höhen- und breitenverstellbaren Armlehnen mit Polyurethanauflagen
- Standardsitz mit Bezug aus Stoff (100% Polyester) in schwarz
- 98000 Scheuertouren nach Martindale
- Sitztiefenverstellung
- Tiefe verstellbar um 60 mm
- Sitz Höhe x Breite x Tiefe 420 - 560 x 470 x 470 mm
- NetZRückenlehne in schwarz
- Rückenlehne höhenverstellbar
- Rücken Höhe 590 mm
- Fußkreuz aus Kunststoff in schwarz
- mit Universalrollen

- Gewicht 24 kg

Technische Details

Möbeltyp	Sitzmöbel	Polsterung	Sitz
Sitzmöbeltyp	Drehstuhl	Rücken Ausführung	Netzrückenlehne
Stuhlmechanik	Synchronmechanik	Material Rücken	Netzgewebe
Gegenkrafteinstellung	einstellbar	Farbe Rücken	schwarz
Armlehnen	höhen- und breitenverstellbare Armlehnen	Rückenhöhe	590 mm
Armlehnen Auflage	aus Polyurethan	Rückenlehnenverstellung	höhenverstellbar
Sitztyp	Standardsitz	Fußstütze	nein
Material Sitzbezug	Stoff (100% Polyester)	höhenverstellbar	ja
Farbe Sitzbezug	schwarz	Material Gestell	Kunststoff
Strapazierfähigkeit	98000 Scheuertouren	Farbe Gestell	schwarz
Sitzeinstellung	Sitztiefe	Material Fußkreuz	Kunststoff
Sitztiefenverstellbereich	60 mm	Farbe Fußkreuz	schwarz
Sitzhöhe	420-560 mm	Unterbau	Rollen
Sitzbreite	470 mm	Rollentyp	Universalrollen
Sitztiefe	470 mm	Gewicht	24 kg

Dazu passt auch ...

139650		Fußstütze, Trittfläche Breite x Tiefe 460 x 360 mm, Höhe 90 mm, mit Noppen, stufenlos neigungsverstellbar bis 15°
227063		LED-Schreibtischleuchte, 48 x LED, Leuchtmittel nicht austauschbar, Leuchtfarbe kalt- bis warmweiß, Farbtemperatur 3000 - 5700 Kelvin, Beleuchtungsstärke 1520 Lux, Energieeffizienzklasse F, gewichteter Energieverbrauch 8 kWh / 1.000 h, 4-stufig dimmbar und mit 2 einstellbaren Farbtemperaturen, Kopf dreh- und neigbar, Armlänge 385 mm, Aus Aluminium/Kunststoff in silber/schwarz
231442		Bodenschutzmatte, für Teppichböden, Breite x Tiefe 900 x 1200 mm, Stärke 2,1 mm, aus Polyethylen/Polyurethan in transparent