


bott **établi** verso

hauteur x largeur x profondeur 780 x 2000 x 600 mm, piètement en C, châssis avec finition époxy résistante aux chocs et aux rayures en RAL7035 gris clair

Numéro d'article: 231716



établi





- hauteur x largeur x profondeur 780 x 2000 x 600 mm
- épaisseur de panneau 20 mm
- piètement en C
- structure en acier
- châssis avec finition époxy résistante aux chocs et aux rayures en RAL7035 gris clair
- 3 années de garantie

Détails techniques

type de meuble	table	surface de plaque	plastifié
type de table	établi	forme de châssis	piètement en C
hauteur	780 mm	matériau de châssis	acier

largeur	2000 mm	surface de châssis	finition peinture époxy
profondeur	600 mm	couleur du châssis	gris clair // RAL7035
épaisseur de panneau	20 mm	roulant	non
hauteur réglable	non	garantie	3 années
matériau de plaque		Poids	42,429 kg

Cela s'adapte aussi ...

102657		bac à bec, hauteur x largeur x profondeur 50 x 102 x 85 / 70 mm, en polypropylène en vert
217145		dévidoir de ruban adhésif, dévidoir en métal
218389		mallette de secours pour entreprise, remplissage : selon DIN 13157, mallette en plastique coloris orange, avec support mural
230322		tabouret pivotant, assise hauteur x diamètre 410 - 570 x 340 mm, chaise ronde en polyuréthane en noir, structure en aluminium aluminium-argenté, vérin chromé, piètement avec 5 roulettes