

**C+P**

## **Doppelstöckiger Garderobenschrank**

**Intro**

Höhe x Breite x Tiefe 1950 x 620 x 500 mm, 2 x 2 Abteile, Abteil Höhe x Breite x Tiefe 895 x 260 x 460 mm, Verschließbar mit Zylinderschloss, Unterbau Sockel, Korpus mit Einbrennlackierung in RAL7035 Lichtgrau, Front mit Einbrennlackierung in RDS 095 90 59 Schwefelgelb

**Artikelnummer: 217400**



## **C+P Garderobenschrank Intro**




Doppelstöckiger Garderobenschrank

- Höhe x Breite x Tiefe 1950 x 620 x 500 mm
- 2 x 2 Abteile
- Abteil Höhe x Breite x Tiefe 895 x 260 x 460 mm
- Türanschlag rechts
- Je Abteil Fächer, Kleiderstange, Haken
- Flügeltür
- Verschließbar mit Zylinderschloss
- Rückwand mit Lüftungslochbild
- Unterbau Sockel
- Konstruktion aus Stahl
- Korpus mit Einbrennlackierung in RAL7035 Lichtgrau
- Front mit Einbrennlackierung in RDS 095 90 59 Schwefelgelb

## Technische Details

|               |         |                     |                                 |
|---------------|---------|---------------------|---------------------------------|
| Möbeltyp      | Schrank | Farbe Korpus        | lichtgrau // RAL7035            |
| Schranktyp    | Spind   | Farbe Front         | RDS 095 90 59<br>Schwefelgelb   |
| Abteile       | 2 Stück | Oberfläche Korpus   | einbrennlackiert                |
| Doppelstöckig | ja      | Oberfläche Front    | einbrennlackiert                |
| Höhe          | 1950 mm | Farbe Boden         | lichtgrau                       |
| Breite        | 620 mm  | Schrank Ausstattung | Fächer, Kleiderstange,<br>Haken |
| Tiefe         | 500 mm  | Kleiderhaken Anzahl | 3 Stück                         |
| Höhe Abteil   | 895 mm  | Sitzbanktyp         | ohne                            |
| Abteilbreite  | 260 mm  | Türtyp              | Flügeltür                       |
| Tiefe Abteil  | 460 mm  | Türkonstruktion     | einwandig                       |
| Unterbau      | Sockel  | Türanschlag         | rechts                          |
| abschließbar  | ja      | Schließsystem       | Zylinderschloss                 |
| Material      | Stahl   | Gewicht             | 52,36 kg                        |

## Dazu passt auch ...

|        |   |  |
|--------|---|--|
| 204409 |   | Schließfach-Garderobe, Höhe x Breite x Tiefe 1850 x 1800 x 500 mm, mit 10 Fächern, Aufteilung 2x5, verschließbar mit Zylinderschloss, Garderobe mit Kleiderstange mit Bügel, Hutablage und Schuhrost, Unterbau Füße, Korpus mit Lackierung, Front mit Lackierung |
| 225185 |  | Beschriftungsgerät, für Bandbreite 6 - 12 mm, Höhe x Breite x Tiefe 203 x 118 x 49 mm  |
| 501178 |  | Waschbare Schmutzfangmatte, für den Innen- und Außenbereich geeignet, Länge x Breite 900 x 600 mm, Lauffläche aus Polyamid in grau   |
| 523742 |  | Edelstahl-Abfallbehälter, Inhalt 40 l, Höhe x Durchmesser 740 x 350 mm, Innenbehälter aus Stahl mit korrosionsschützender Zinkbeschichtung, Korpus aus Edelstahl, Deckel aus Edelstahl   |
| 527161 |  | Garderobenständer, Höhe x Durchmesser 1750 x 390 mm, 5 Hut- und 8 Mantelhaken, Schirmhalter mit Tropfmulde, Aus Stahl, Fuß aus Kunststoff, mit schlag- und kratzfester Pulverbeschichtung in alusilber   |
| 991776 |  | Schild, Rollenware zum Zuschneiden, Höhe x Länge 20 x 30000 mm, Rückseite magnetisch, Front zur individuellen Beschriftung, in weiß  |