

## RAU

### Werkbank

#### Serie 8000

Höhe x Breite x Tiefe 840 - 1040 x 1000 x 700 mm, Tischplatte aus Buche-Massivholz, mit Lackleinölung, Traglast 1250 kg, Gestellausführung 4-Fußgestell mit 2 Fußpaaren, Ausstattung: 3 Schubladen, Verschließbar mit Stiftzylinderschloss, Gestell mit schlag- und kratzfester Pulverbeschichtung in RAL7035 Lichtgrau, Front mit schlag- und kratzfester Pulverbeschichtung in RAL5010 Enzianblau



# RAU.



Artikelnummer: 230685



#### Werkbank





- Höhe x Breite x Tiefe 840 - 1040 x 1000 x 700 mm
- Tischplatte aus Buche-Massivholz, mit Lackleinölung
- Plattenstärke 40 mm
- Traglast 1250 kg
- Höhenverstellung über C-Profilstahl mit Lochraster
- Gestellausführung 4-Fußgestell mit 2 Fußpaaren
- Ausstattung: 3 Schubladen
- Schubladennutzmaß Breite x Tiefe 490 x 560 mm, Nutzhöhe = Fronthöhe - 15 mm
- Traglast je Schublade 100 kg
- Schubladen rollengelagert mit Selbsteinlauf, Auszug 90 %


- Mit durchgehender Griffleiste ErgoScript® mit alufarbenem Overlay und Klarsichtabdeckung
- Mit Beschriftungsfeld
- Verschießbar mit Stiftzylinderschloss
- Konstruktion aus Stahl, verschweißt
- Gestell mit schlag- und kratzfester Pulverbeschichtung in RAL7035 Lichtgrau
- Front mit schlag- und kratzfester Pulverbeschichtung in RAL5010 Enzianblau
- Die Anlieferung erfolgt fertig montiert
- 5 Jahre Garantie

## Technische Details






|                                 |                                  |                       |                          |
|---------------------------------|----------------------------------|-----------------------|--------------------------|
| Möbeltyp                        | Tisch                            | abschließbar          | ja                       |
| Tischtyp                        | Werkbank                         | Griff                 | durchgehende Griffleiste |
| Gestellausführung               | 4-Fußgestell mit 2 Fußpaaren     | Beschriftungsfeld     | ja                       |
| Höhe                            | 840-1040 mm                      | Material Platte       | Buche-Massivholz         |
| Breite                          | 1000 mm                          | Oberfläche Platte     | mit Lackleinölung        |
| Tiefe                           | 700 mm                           | Farbe Platte          | Buche                    |
| Stärke Platte                   | 40 mm                            | Material Gestell      | Stahl                    |
| Tiefe Platte                    | 700 mm                           | Oberfläche Gestell    | pulverbeschichtet        |
| Traglast                        | 1250 kg                          | Farbe Gestell         | lichtgrau // RAL7035     |
| höhenverstellbar                | ja                               | Oberfläche Front      | pulverbeschichtet        |
| Höhenverstellung durch          | C-Profilstahl mit Lochraster     | Farbe Front           | enzianblau // RAL5010    |
| Werkbank Ausstattung            | 3 Schubladen                     | Material Verarbeitung | verschweißt              |
| Nutzbreite Schublade            | 490 mm                           | Schließsystem         | Stiftzylinderschloss     |
| Nutztiefe Schublade             | 560 mm                           | fahrbar               | nein                     |
| Nuthöhe Schublade (detailliert) | Fronthöhe - 15 mm                | Anlieferung           | fertig montiert          |
| Schubladentraglast              | 100 kg                           | Garantie              | 5 Jahre                  |
| Auszug Schublade                | 90 %                             | Gewicht               | 70 kg                    |
| Auszugsführung Schublade        | rollengelagert mit Selbsteinlauf |                       |                          |

## Zubehör

|        |   |   |
|--------|---|---|
| 230960 |  | Aufbauelement für Werkbank, Höhe x Breite x Tiefe 900 x 1000 x 350 mm, Traglast 100 kg, aus Stahl mit schlag- und kratzfester Pulverbeschichtung in blau, Ausstattung: 1 Stützenpaar, 2 Lochplatten, 1 neigbare Metallablage, 1 Halteschiene für Sichtlagerkästen   |
| 230966 |  | Aufbauelement für Werkbank, Höhe x Breite x Tiefe 1130 x 1000 x 350 mm, Traglast 100 kg, aus Stahl mit schlag- und kratzfester Pulverbeschichtung in RAL7035 Lichtgrau, Ausstattung: 1 Befestigungssatz mit 2 Systemstützen, 1 Lochplatte, 1 Etagenbord, 1 Halteschiene für Sichtlagerkästen                                      |
| 230974 |  | Aufbauelement für Werkbank, Höhe x Breite x Tiefe 1130 x 1000 x 350 mm, Traglast 100 kg, aus Stahl mit schlag- und kratzfester Pulverbeschichtung in RAL7035 Lichtgrau, Ausstattung: 1 Befestigungssatz mit 2 Systemstützen, 2 Lochplatten, 1 neigbare Metallablage, 1 Halteschiene für Sichtlagerkästen, 1 Flachbildschirmhalter |
| 230981 |  | Aufbauelement für Werkbank, Höhe x Breite x Tiefe 1130 x 1000 x 350 mm, Traglast 100 kg, aus Stahl mit schlag- und kratzfester Pulverbeschichtung in RAL7035 Lichtgrau, Ausstattung: 1 Befestigungssatz mit 2 Systemstützen, 1 Lochplatte, 1 Etagenbord, 1 Halteschiene für Sichtlagerkästen, 1 Flachbildschirmhalter, 1          |

|        |   |  |
|--------|---|--|
|        |   | Kartonagenmagazin  |
| 230989 |  | Aufbauelement für Werkbank, Höhe x Breite x Tiefe 1380 x 1000 x 350 mm, Traglast 100 kg, aus Stahl mit schlag- und kratzfester Pulverbeschichtung in RAL7035 Lichtgrau, Ausstattung: 1 Befestigungssatz mit 2 Systemstützen, 1 Lochplatte, 1 Etagenbord, 1 Halteschiene für Sichtlagerkästen, 1 Auslegerpaar, 2 Laufschienen, 1 Laufwagen mit Karabiner, 1 Leuchte |

### Dazu passt auch ...

|        |   |  |
|--------|---|--|
| 149865 |  | Sichtlagerkasten, Höhe x Breite x Tiefe 60 x 100 x 100 mm, Aus Polypropylen in rot   |
| 184411 |  | Anti-Ermüdungsmatte, Meterware, Höhe x Breite 12 x 600 mm, max. Länge 18300 mm, Aus PVC mit Hammerschlagoberfläche in schwarz, Beständig gegen Abnutzung |
| 195726 |  | Parallelschraubstock, Backenbreite 140 mm, Spannweite 180 mm, Mit angeschmiedeten Rohrspannbacken, Aus Stahl in blau                                     |
| 225020 |  | Schubladenmagazin, Höhe x Breite x Tiefe 525 x 300 x 135 mm, 10 Schublade(n), Schubladen in weiß transluzent   |
| 508821 |  | Stehhilfe, Sitz aus PU-Schaum in schwarz, Sitz Höhe 600 - 850 mm, Gestell aus Stahl mit schlag- und kratzfester Pulverbeschichtung in schwarz            |