






DIAMANTSCHLEIBE, NASS, KERAMIK (CEV)

Empfohlene Scheibe für den Schnitt und Gehrungsschnitt an Keramikmaterialien aller Art (Feinsteinzeug, Steingut, Fliesen). Materialstärken unter 25. mm



REF.						
CEV 125 PRO NASSSCHNITT	25911	1	125 mm	22,2 mm	1,7 mm	7 mm
CEV 180 PRO NASSSCHNITT	25912	1	180 mm	22,2 mm	1,7 mm	7 mm
CEV 200 PRO NASSSCHNITT	25913	1	200 mm	25,4 mm	1,7 mm	7 mm
CEV 230 PRO NASSSCHNITT	25914	1	230 mm	22,2 mm	2 mm	7 mm
CEV 250 PRO NASSSCHNITT	25934	1	250 mm	25,4 mm	2,2 mm	7 mm
CEV 250 USA PRO NASSSCHNITT	55802	1	250 mm	16 mm	1,7 mm	7 mm
CEV 300 PRO NASSSCHNITT	25935	1	300 mm	25,4 mm	2,2 mm	10 mm
CEV 115 SUPERPRO	30942	1	115 mm	22,2 mm	1,7 mm	7 mm
CEV 125 SUPERPRO	30943	1	125 mm	22,2 mm	1,7 mm	7 mm
CEV 180 SUPERPRO	30945	1	180 mm	22,2 mm	1,7 mm	7 mm
CEV 200 SUPERPRO	30946	1	200 mm	25,4 mm	1,7 mm	7 mm
CEV 230 SUPERPRO	30948	1	230 mm	22,2 mm	2 mm	7 mm
CEV 250 SUPERPRO	30949	1	250 mm	25,4 mm	2,2 mm	7 mm
CEV 300 SUPERPRO	30950	1	300 mm	25,4 mm	2,2 mm	10 mm
CEV 350 SUPERPRO	30951	1	350 mm	25,4 mm	2,6 mm	10 mm

