











DV-200 1000



Inklusive CEV Diamant-Trennscheibe Ø 200 mm PRO.
 Einphasiger 1,1 kW (1,5 PS) Motor mit Wärmeschutz,
 Kühlwasserpumpe mit Absperrventil.
 Verstärktes Fahrwerk, größere strukturelle Steifigkeit.
 Verstellbarer Seitenanschlag (0° bis 45°) für wiederholte Schnitte.
 Großer Arbeitsbereich (100 x 48,5 cm) geeignet für große Formate.
 Arbeitshöhe von 84,5 cm. für eine verbesserte Benutzerergonomie.
 Doppelschalter (ON/OFF) schneller und einfachen Zugriff.
 Maschinenauslieferung ohne Kabel.



REF.										
DV-200 1000 54911	230V-50 Hz.	1	2790	106 cm	76,5x76,5 cm	35 mm	ja	200 mm	171x65x113 cm	65 kg
DV-200 1000 54912	220V-60Hz.	1	2790	106 cm	76,5x76,5 cm	35 mm	ja	200 mm	171x65x113 cm	65 kg
DV-200 1000 54913	110V-50Hz.	1	2790	106 cm	76,5x76,5 cm	35 mm	ja	200 mm	171x65x113 cm	65 kg
DV-200 1000 54914	110V-60Hz.	1	2790	106 cm	76,5x76,5 cm	35 mm	ja	200 mm	171x65x113 cm	65 kg

