

Edelstahl-Etagenwagen

Traglast 200 kg, mit 2 Etage(n),
Ladefläche Länge x Breite 1050 x 550
mm, Etage(n) aus Edelstahl, Räder
mit TPE-Bereifung

Artikelnummer: 272209






Edelstahl-Etagenwagen

- Geeignet für Lebensmittelindustrie, Produktionslinien, Küchen oder Bars
- Traglast 200 kg
- mit 2 Etage(n)
- Ladefläche Länge x Breite 1050 x 550 mm
- Höhe x Länge x Breite 900 x 1075 x 575 mm
- Etage(n) aus Edelstahl
- Edelstahlkonstruktion
- 4 Lenkrollen, 2 Rollen mit Feststellern
- Rad Ø 125 mm
- Räder mit TPE-Bereifung
- Gehäuse aus Stahl
- Naben mit Schwenklager mit zweifachem Kugel-Drehkranz
- Gehäuse mit korrosionsschützender Zinkbeschichtung
- Radanordnung rechteckig
- Die Anlieferung erfolgt fertig montiert
- gemäß ISO 9223
- Feststeller gemäß EN 1757-3
- 5 Jahre Garantie

Technische Details

Traglast Etage	100 kg	Material Gehäuse (Rad)	Stahl
Transportgerät	Transportwagen	Rad Ausstattung	2 Rollen mit Feststellern
geeignet für (Branche/Bereich)	Lebensmittelindustrie, Produktionslinien, Küchen oder Bars	Etagenausrichtung	gerade
Wagentyp	Etagenwagen	Höhe	900 mm
Material	Edelstahl	Länge	1075 mm
Traglast	200 kg	Breite	575 mm
Ladeflächenlänge	1050 mm	Aufbauten	keine
Ladeflächenbreite	550 mm	klappbar	nein
Etagen Anzahl	2 Stück	Radausstattung	verzinkt
Etagenabstand	615 mm	Radanordnung	rechteckig
Material Plattform	Edelstahl	Norm	EN 1757-3 (Feststeller)
Rollen Anzahl / Art	4 Lenkrollen	Anlieferung	fertig montiert
Bereifung	TPE	Garantie	5 Jahre
Durchmesser Rad	125 mm	Zertifizierung	gemäß ISO 9223
Radlager	Schwenklager	Gewicht	16 kg

Dazu passt auch ...

219586		Cappuccinotassen-Set, Set bestehend aus: 2 Gläser ohne Henkel, aus Thermoglas, Inhalt je Tasse 250 ml
219597		Espressotassen-Set, Set bestehend aus: 2 Tassen, 2 Ablagen, aus Keramik matt in hellbeige, Inhalt je Tasse 50 ml
222830		Küchenrolle, aus Tissue mit geprägter Oberfläche, 2-lagig, Blatt Länge x Breite 240 x 230 mm