



Abbildung ähnlich

VERBRAUCHERABZWEIG SICHERUNGSL
DIREKTANLAUF, AC 400V, BGR. S00 0,55...0,80A 3KW,
3KW, 24 V DC SCHRAUBANSCHLUSS FUER
HUTSCHIENENMONTAGE, (ERFUELLT AUCH
ZUORDNUNGSART 1) ZUORDNUNGSART 2, IQ =
150KA 1S (SCHUETZ) MIT DIODE (INTEGRIERT)

Produkt-Markename		SIRIUS
Produkt-Bezeichnung		Sicherungslose Verbraucherabzweige 3RA2
Hersteller-Artikelnummer		
<ul style="list-style-type: none"> des mitgelieferten Schützes des mitgelieferten Leistungsschalters des mitgelieferten Verbindungsbausteins 		3RT2015-1FB41 3RV2011-0HA10 3RA1921-1DA00

Allgemeine technische Daten:

Isolationsspannung		
<ul style="list-style-type: none"> bei Verschmutzungsgrad 3 Bemessungswert 	V	690
Schockfestigkeit		
<ul style="list-style-type: none"> gemäß IEC 60068-2-27 		6g / 11 ms
Stoßspannungsfestigkeit Bemessungswert	kV	6
Zuordnungsart		2
Schutzart IP		
<ul style="list-style-type: none"> frontseitig 		IP20

Hauptstromkreis:

Polzahl für Hauptstromkreis		3
einstellbarer Ansprechwert Strom des stromabhängigen Überlastauslösers	A	0,55 ... 0,8
Betriebsspannung		
<ul style="list-style-type: none"> Bemessungswert 	V	690
<ul style="list-style-type: none"> bei AC-3 Bemessungswert maximal 	V	690
Betriebsfrequenz Bemessungswert	Hz	50 ... 60
Betriebsstrom		
<ul style="list-style-type: none"> bei AC-3 		

— bei 400 V Bemessungswert	A	0,6
Betriebsleistung		
• bei AC-3		
— bei 400 V Bemessungswert	W	180
— bei 500 V Bemessungswert	W	180
— bei 690 V Bemessungswert	W	250

Steuerstromkreis/ Ansteuerung:

Steuerspeisespannung bei DC		
• Bemessungswert	V	24
Halteleistung der Magnetspule bei DC	W	4

Hilfsstromkreis:

Produktweiterung Hilfsschalter		Ja
---------------------------------------	--	----

Schutz-/ Überwachungsfunktion:

Auslöseklasse		CLASS 10
Ausführung des Überlastauslösers		thermisch (Bimetall)

UL/CSA Bemessungsdaten:

Volllaststrom (FLA) für 3-phasigen Drehstrommotor		
• bei 480 V Bemessungswert	A	0,8

Kurzschluss:

Produktfunktion Kurzschluss-Schutz		Ja
Ausführung des Kurzschlussauslösers		magnetisch
bedingter Kurzschlussstrom (I_q)		
• bei 690 V gemäß IEC 60947-4-1 Bemessungswert	A	100 000
• bei 400 V gemäß IEC 60947-4-1 Bemessungswert	A	153 000
• bei 500 V gemäß IEC 60947-4-1 Bemessungswert	A	100 000

Einbau/ Befestigung/ Abmessungen:

Einbaulage		senkrecht
Befestigungsart		Schraub- und Schnappbefestigung auf Hutschiene 35 mm
Höhe	mm	167,2
Breite	mm	45
Tiefe	mm	97,1
einzuhaltender Abstand		
• zu geerdeten Teilen		
— vorwärts	mm	0
— rückwärts	mm	0
— aufwärts	mm	20
— seitwärts	mm	9

— abwärts	mm	10
• zu spannungsführenden Teilen		
— vorwärts	mm	0
— rückwärts	mm	0
— aufwärts	mm	20
— abwärts	mm	10
— seitwärts	mm	9

Anschlüsse/ Klemmen:

Ausführung des elektrischen Anschlusses

- | | |
|-----------------------|------------------|
| • für Hauptstromkreis | Schraubanschluss |
|-----------------------|------------------|

Sicherheitsrelevante Kenngrößen:

B10-Wert bei hoher Anforderungsrate gemäß SN 31920		1 000 000
---	--	-----------

Anteil gefahrbringender Ausfälle

- | | | |
|---|---|----|
| • bei hoher Anforderungsrate gemäß SN 31920 | % | 73 |
|---|---|----|

Berührungsschutz gegen elektrischen Schlag		fingersicher
---	--	--------------

Mechanische Daten:

Baugröße des Leistungsschalters		S00
--	--	-----






Baugröße des Verbraucherabzweigs		S00
---	--	-----

Umgebungsbedingungen:

Umgebungstemperatur

- | | | |
|---------------------|----|-------------|
| • während Betrieb | °C | -20 ... +60 |
| • während Lagerung | °C | -50 ... +80 |
| • während Transport | °C | -50 ... +80 |

Approbationen/ Zertifikate:

allgemeine Produktzulassung			Explosionsschutz	Konformitätserklärung	Prüfbescheinigungen
 CSA	 UL		 ATEX	 EG-Konf.	spezielle Prüfbescheinigungen

Prüfbescheinigungen	Schiffbau	sonstiges			
Werksbescheinigungen	 ABS	 PRS	 RINA	Umweltbestätigung	Konformitätserklärung

sonstiges
sonstige

Weitere Informationen

Information- and Downloadcenter (Kataloge, Broschüren,...)

<http://www.siemens.de/industrial-controls/catalogs>

Industry Mall (Online-Bestellsystem)

<http://www.siemens.com/industrymall>

CAX-Online-Generator

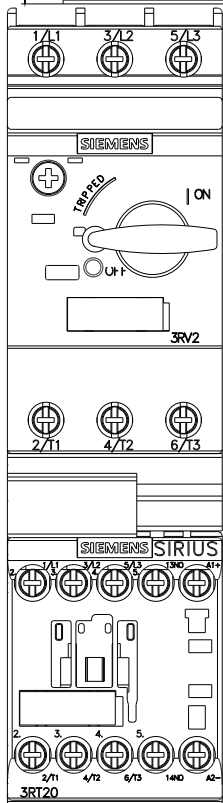
<http://support.automation.siemens.com/WW/CAXorder/default.aspx?lang=de&mlfb=3RA21100HA151FB4>

Service&Support (Handbücher, Betriebsanleitungen, Zertifikate, Kennlinien, FAQs,...)

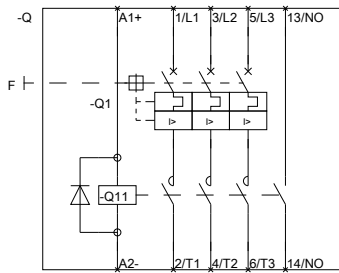
<http://support.automation.siemens.com/WW/view/de/3RA21100HA151FB4/all>

Bilddatenbank (Produktfotos, 2D-Maßzeichnungen, 3D-Modelle, Geräteschaltpläne, EPLAN Makros, ...)

http://www.automation.siemens.com/bilddb/cax_de.aspx?mlfb=3RA21100HA151FB4&lang=de



DREI-FACHHERABZWEIG, SICHERUNGSL.



DREI-FACHHERABZWEIG, SICHERUNGSL.

letzte Änderung:

11.03.2015