

Auffangwanne

für 4 x 200-Liter-Fass,
Auffangvolumen 211 l, Höhe x Breite
x Tiefe 290 x 1215 x 1215 mm, mit PE-
Einsatz und Gitterrost aus Stahl mit
korrosionsschützender
Zinkbeschichtung, aus Stahl mit
Lackierung in RAL5012 Lichtblau



Artikelnummer: 104761

Auffangwanne





Auffangwanne

- zur Lagerung unter Dach
- Geeignet für wassergefährdende, brennbare und ätzende Stoffe
- für 4 x 200-Liter-Fass
- Auffangvolumen 211 l
- Höhe x Breite x Tiefe 290 x 1215 x 1215 mm
- mit PE-Einsatz und Gitterrost aus Stahl mit korrosionsschützender Zinkbeschichtung
- aus Stahl mit Lackierung in RAL5012 Lichtblau
- Stützfüße, Unterfahrhöhe 100 mm für den Staplertransport
- Bauweise der Wanne behördlich zugelassen



Gefahrstoff-Lagertyp	Auffangwanne	Farbe	blau // RAL5012
Auffangwannentyp	Auffangwanne	Auffangwanne Ausstattung	PE-Einsatz, Gitterrost
Lagerort	unter Dach	Material	Gitterrost Stahl
Kapazität	4 x 200-Liter-Fass	Oberfläche	Gitterrost verzinkt
Auffangvolumen	211 l	Unterbau	Stützfüße
Gefahrstofffeignung	wassergefährdende, brennbare und ätzende Stoffe	unterfahrbar	ja
Bauweise (Zulassung)	Bauweise der Wanne behördlich zugelassen	Unterfahrhöhe	100 mm
Höhe	290 mm	stapelbar	nein
Breite	1215 mm	fahrbar	nein
Tiefe	1215 mm	Farbe Ausführung	blau // RAL5012
Material	Stahl	Gewicht	113 kg
Oberfläche	lackiert		

Dazu passt auch ...

208879		Deckelfass, Höhe x Ø 610 x 400 mm, Inhalt 60 l, für feste Gefahrgüter, aus Polyethylen, Fass / Deckel blau / schwarz
504444		Notfalltasche mit Microfaser-Sorbents, Set 17-teilig, Aufnahmekapazität 35 l pro Set, Tasche Höhe x Breite x Tiefe 500 x 500 x 220 mm
510925		Palettenhubwagen, Traglast 2500 kg, Gabel Länge x Breite 1150 x 160 mm, Lenkräder mit Vollgummi-Bereifung, Breite x Ø 50 x 200 mm, Gabelrollen Tandem mit Nylon-Bereifung, Breite x Ø 77 x 82 mm
525732		Gefahrensymbol, wassergefährdend, Aufkleber, aus Folie, Höhe x Breite 20 x 20 mm