

## Schließfachschrank

Höhe x Breite x Tiefe 598 x 225 x 200 mm, Mit 3 Fächern, Aufteilung 1x3, Verschließbar mit Zylinderschloss, Unterbau Sockel, Korpus mit schlag- und kratzfester Pulverbeschichtung in RAL7035 Lichtgrau, Front mit schlag- und kratzfester Pulverbeschichtung in RAL7035 Lichtgrau



Artikelnummer: 149843







## Schließfachschrank

- Höhe x Breite x Tiefe 598 x 225 x 200 mm
- Mit 3 Fächern, Aufteilung 1x3
- Fach Höhe x Breite x Tiefe 160 x 145 x 175 mm
- Flügeltür mit Etikettenrahmen
- einschlagende Türen
- Verschließbar mit Zylinderschloss
- Unterbau Sockel
- Konstruktion aus Stahl, verschweißt
- Korpus mit schlag- und kratzfester Pulverbeschichtung in RAL7035 Lichtgrau
- Front mit schlag- und kratzfester Pulverbeschichtung in RAL7035 Lichtgrau
- GS- und TÜV-geprüft
- 10 Jahre Garantie

## Technische Details

Möbeltyp	Schrank	Farbe Korpus	lichtgrau // RAL7035
Schranktyp	Schließfachschrank	Farbe Front	lichtgrau // RAL7035
Höhe	598 mm	Oberfläche Korpus	pulverbeschichtet
Breite	225 mm	Oberfläche Front	pulverbeschichtet
Tiefe	200 mm	Fachhöhe (li.)	160 mm
Schrank Ausstattung	Fächer	Fachbreite (li.)	145 mm
Fächer	3 Stück	Fachtiefe (li.)	175 mm
Aufteilung Fächer	1x3	Oberfläche Boden	pulverbeschichtet
Unterbau	Sockel	Türtyp	Flügeltür mit Etikettenrahmen
abschließbar	ja	Aufstellung/Montage	Boden
Schließsystem	Zylinderschloss	Zertifizierung	GS // TÜV
Material	Stahl	Garantie	10 Jahre
Material Verarbeitung	verschweißt	Gewicht	5 kg

## Dazu passt auch ...

501182		Waschbare Schmutzfangmatte, für den Innen- und Außenbereich geeignet, Länge x Breite 1500 x 900 mm, Lauffläche aus Polyamid in grau
504280		Bahnhofsuhr, Funkuhrwerk, Ziffernblatt in weiß mit Balkenziffern, Durchmesser 300 mm, Gehäuse aus ABS in silber, Spannungsversorgung über Batteriebetrieb
527245		Klapprahmen, Höhe x Breite 450 x 624 mm, Format DIN A2, Rahmen aus Aluminium, Ecken auf Gehrung, Profilstärke 25 mm
531089		Stülpdeckel, Aus Polyethylen, Für Großbehälter mit 1400 l Inhalt, Breite x Tiefe 1150 x 1300 mm, in anthrazit