



LEISTUNGSSCHALTER BGR. S00, FUER DEN
MOTORSCHUTZ, CLASS 10, A-AUSL. 1,4...2A, N-
AUSL. 26A, FEDERZUGANSCHLUSS
STANDARDSCHALTVERMOEGEN

Produkt-Markename		SIRIUS
Produkt-Bezeichnung		Leistungsschalter 3RV2

Allgemeine technische Daten:

Verlustwirkleistung gesamt typisch	W	6
Isolationsspannung		
• bei Verschmutzungsgrad 3 Bemessungswert	V	690
Schockfestigkeit		
• gemäß IEC 60068-2-27		25g / 11 ms
Stoßspannungsfestigkeit Bemessungswert	kV	6
mechanische Lebensdauer (Schaltspiele)		
• der Hauptkontakte typisch		100 000
• der Hilfskontakte typisch		100 000
elektrische Lebensdauer (Schaltspiele)		
• typisch		100 000
Temperaturkompensation	°C	-20 ... +60
Baugröße des Schützes kombinierbar firmenspezifisch		S0
Schutzart IP		
• frontseitig		IP20
• der Anschlussklemme		IP20
Zündschutzart		Erhöhte Sicherheit
Betriebsmittelkennzeichen		
• gemäß DIN EN 81346-2		Q

Hauptstromkreis:

Polzahl für Hauptstromkreis		3
------------------------------------	--	---

einstellbarer Ansprechwert Strom des stromabhängigen Überlastauslösers	A	1,4 ... 2
Betriebsspannung		
• Bemessungswert	V	690
• bei AC-3 Bemessungswert maximal	V	690
Betriebsfrequenz Bemessungswert	Hz	50 ... 60
Betriebsstrom Bemessungswert	A	2
Betriebsstrom		
• bei AC-3		
— bei 400 V Bemessungswert	A	2
Betriebsleistung		
• bei AC-3		
— bei 230 V Bemessungswert	W	370
— bei 400 V Bemessungswert	W	750
— bei 500 V Bemessungswert	W	750
— bei 690 V Bemessungswert	W	1 100
Schalzhäufigkeit		
• bei AC-3 maximal	1/h	15

Hilfsstromkreis:

Anzahl der Öffner		
• für Hilfskontakte		0
Anzahl der Schließer		
• für Hilfskontakte		0
Anzahl der Wechsler		
• für Hilfskontakte		0
Produkterweiterung Hilfsschalter		Ja

Schutz-/ Überwachungsfunktion:

Auslöseklasse		CLASS 10
Ausführung des Überlastauslösers		thermisch
Ausschaltvermögen Betriebskurzschlussstrom (Ics) bei AC		
• bei 240 V Bemessungswert	kA	100
• bei 400 V Bemessungswert	kA	100
• bei 500 V Bemessungswert	kA	100
• bei 690 V Bemessungswert	kA	10
Ausschaltvermögen Grenzkurzschlussstrom (Icu)		
• bei AC bei 240 V Bemessungswert	kA	100
• bei AC bei 400 V Bemessungswert	kA	100
• bei AC bei 500 V Bemessungswert	kA	100
• bei AC bei 690 V Bemessungswert	kA	10
Ausschaltvermögen Kurzschlussstrom (Icn)		

• bei 1 Strombahn bei DC bei 150 V Bemessungswert	kA	10
• bei 2 Strombahnen in Reihe bei DC bei 300 V Bemessungswert	kA	10
• bei 3 Strombahnen in Reihe bei DC bei 450 V Bemessungswert	kA	10
Ansprechwert Strom des unverzögerten Kurzschlussauslösers	A	26

UL/CSA Bemessungsdaten:

Vollaststrom (FLA) für 3-phasigen Drehstrommotor		
• bei 480 V Bemessungswert	A	2
• bei 600 V Bemessungswert	A	2
abgegebene mechanische Leistung [hp]		
• für 1-phasigen Drehstrommotor bei 230 V Bemessungswert	metric hp	0,125
• für 3-phasigen Drehstrommotor bei 460/480 V Bemessungswert	metric hp	0,75
• für 3-phasigen Drehstrommotor bei 575/600 V Bemessungswert	metric hp	1

Kurzschluss:

Produktfunktion Kurzschluss-Schutz		Ja
Ausführung des Kurzschlussauslösers		magnetisch
Ausführung des Sicherungseinsatzes bei IT-Netz für Kurzschlusschutz des Hauptstromkreises		
• bei 400 V		gL/gG 25 A
• bei 500 V		gL/gG 25 A
• bei 690 V		gL/gG 20 A

Einbau/ Befestigung/ Abmessungen:

Einbaulage		beliebig
Befestigungsart		Schraub- und Schnappbefestigung auf Hutschiene 35 mm nach DIN EN 60715
Höhe	mm	106
Breite	mm	45
Tiefe	mm	96
einzuhaltender Abstand		
• bei Reihenmontage		
— vorwärts	mm	0
— rückwärts	mm	0
— aufwärts	mm	50
— abwärts	mm	50
— seitwärts	mm	0
• zu geerdeten Teilen		

— vorwärts	mm	0
— rückwärts	mm	0
— aufwärts	mm	50
— seitwärts	mm	30
— abwärts	mm	50
• zu spannungsführenden Teilen		
— vorwärts	mm	0
— rückwärts	mm	0
— aufwärts	mm	50
— abwärts	mm	50
— seitwärts	mm	30

Anschlüsse/ Klemmen:

Ausführung des elektrischen Anschlusses		Federzuganschluss
• für Hauptstromkreis		
Anordnung des elektrischen Anschlusses für Hauptstromkreis		oben und unten
Produktfunktion		Nein
• abnehmbare Klemme für Hilfs- und Steuerstromkreis		
Art der anschließbaren Leiterquerschnitte		
• für Hauptkontakte		
— eindrätig oder mehrdrätig		2x (0,5 ... 4 mm ²)
— feindrätig mit Aderendbearbeitung		2x (0,5 ... 2,5 mm ²)
— feindrätig ohne Aderendbearbeitung		2x (0,5 ... 2,5 mm ²)
• bei AWG-Leitungen für Hauptkontakte		2x (20 ... 12)
Ausführung des Schraubendreherschaftes		Durchmesser 5 ... 6 mm

Sicherheitsrelevante Kenngrößen:

B10-Wert bei hoher Anforderungsrate gemäß SN 31920		50 000
Anteil gefahrbringender Ausfälle		
• bei niedriger Anforderungsrate gemäß SN 31920	%	40
• bei hoher Anforderungsrate gemäß SN 31920	%	40
Ausfallrate [FIT] bei niedriger Anforderungsrate gemäß SN 31920	FIT	50
T1-Wert für Proof-Test Intervall oder Gebrauchsdauer gemäß IEC 61508	y	10
Berührungsschutz gegen elektrischen Schlag		fingersicher

Mechanische Daten:

Baugröße des Leistungsschalters		S00
--	--	-----

Umgebungsbedingungen:





Aufstellungshöhe bei Höhe über NN maximal	m	2 000
Umgebungstemperatur		
• während Betrieb	°C	-20 ... +60
• während Lagerung	°C	-50 ... +80
• während Transport	°C	-50 ... +80
relative Luftfeuchte während Betrieb	%	10 ... 95





Anzeige:


Ausführung der Anzeige	
• für Schaltzustand	Knebel

Approbationen/ Zertifikate:

allgemeine Produktzulassung	Konformitätserklärung	Prüfbescheinigungen
 CCC	 EG-Konf.	Typprüfbescheinigung/Werkszeugnis
 CSA	 EAC	
 UL		

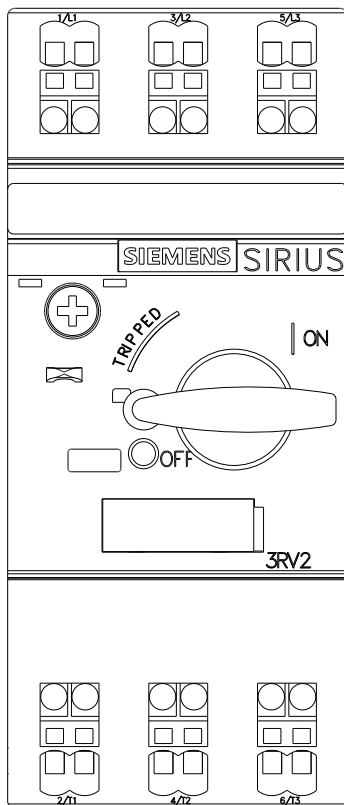
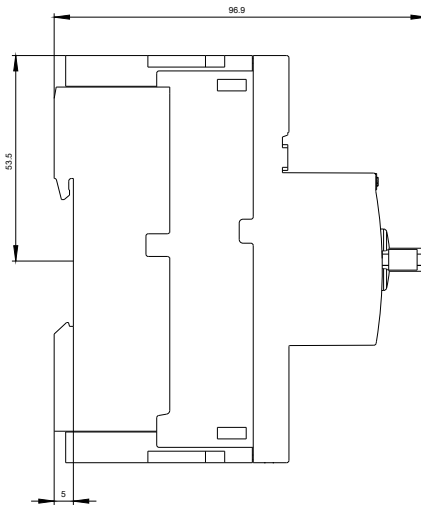
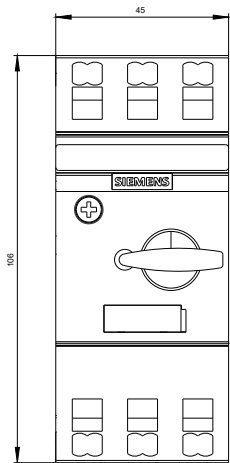
Prüfbescheinigungen	Schiffbau
spezielle Prüfbescheinigungen	Werksbescheinigungen
 ABS	 BUREAU VERITAS
	 DNV
	 GL

Schiffbau	sonstiges
 LRS	Bestätigungen
 PRS	Umweltbestätigung
 RINA	
 RMRS	

sonstiges	
 VDE	sonstig

Weitere Informationen

- Information- and Downloadcenter (Kataloge, Broschüren,...)
<http://www.siemens.de/industrial-controls/catalogs>
- Industry Mall (Online-Bestellsystem)
<http://www.siemens.com/industrymall>
- CAX-Online-Generator
<http://support.automation.siemens.com/WW/CAXorder/default.aspx?lang=de&mlfb=3RV20111BA20>





letzte Änderung:

11.03.2015