

bott

Montagetisch

verso

Höhe x Breite x Tiefe 980 x 1050 x 600 mm, Tischplatte aus Linoleum, Ausstattung: 7 Schubladen, 1 Schrank, Mit Flügeltür, Gestell mit schlag- und kratzfester Pulverbeschichtung in RAL7035 Lichtgrau, Front mit schlag- und kratzfester Pulverbeschichtung in RAL5010 Enzianblau, Unterbau 4 Rollen

Artikelnummer: 233272



Montagetisch






- Höhe x Breite x Tiefe 980 x 1050 x 600 mm
- Tischplatte aus Linoleum
- Ausstattung: 7 Schubladen, 1 Schrank
- links 7 Schubladen
- rechts 1 Schrank
- Schubladen Höhe 6x 100 mm, 1x 125 mm
- Traglast je Schublade 50 kg
- Schubladenauszug 100 %
- Mit Einzelauszugsperre
- Mit Flügeltür
- Konstruktion aus Stahl, verschweißt
- Gestell mit schlag- und kratzfester Pulverbeschichtung in RAL7035 Lichtgrau

- Front mit schlag- und kratzfester Pulverbeschichtung in RAL5010 Enzianblau
- Unterbau 4 Rollen
- Rad Ø 125 mm


Technische Details




Möbeltyp	Tisch	Material Platte	Linoleum
Tischtyp	Montagetisch	Material Gestell	Stahl
Höhe	980 mm	Oberfläche Gestell	pulverbeschichtet
Breite	1050 mm	Farbe Gestell	lichtgrau // RAL7035
Tiefe	600 mm	Oberfläche Front	pulverbeschichtet
höhenverstellbar	nein	Farbe Front	enzianblau // RAL5010
Werkbank Ausstattung	7 Schubladen, 1 Schrank	Material Verarbeitung	verschweißt
Unterbauten links	7 Schubladen	Türen Anzahl	1 Stück
Unterbauten rechts	1 Schrank	Türtyp	Flügeltür
Schubladen Anzahl	7 Stück	fahrbar	ja
Schubladen Anzahl x Höhe	6x 100 mm, 1x 125 mm	Rollen Anzahl / Art	4 Rollen
Schubladentraglast	50 kg	Rad-Ø	125 mm
Auszug Schublade	100 %	Gewicht	100,881 kg
Auszug Sperre	Einzelauszug Sperre		

Zubehör

233000		Trenn- und Steckwände, mit 7 Fächern, passend für Fronthöhe 100 / 125 mm, Aus Stahl mit korrosionsschützender Zinkbeschichtung
233002		Trenn- und Steckwände, mit 13 Fächern, passend für Fronthöhe 100 / 125 mm, Aus Stahl mit korrosionsschützender Zinkbeschichtung
233004		Trenn- und Steckwände, mit 21 Fächern, passend für Fronthöhe 100 / 125 mm, Aus Stahl mit korrosionsschützender Zinkbeschichtung
233016		Schaumstoffeinlage, Länge x Breite 1050 x 550 mm, Aus Gummi in schwarz
233449		Schubladeneinsatzset, mit 33 Fächern, Aus Polypropylen in lichtgrau

Dazu passt auch ...

102657		Sichtlagerkasten, Höhe x Breite x Tiefe 50 x 102 x 85 / 70 mm, Aus Polypropylen in grün
--------	---	---

217145		Handabroller, Für Bandbreite 50 mm auf 76er Kern, Abroller aus Metall
218389		Betriebs-Verbandkasten, Füllung: nach DIN 13157, Koffer aus Kunststoff in orange, mit Wandhalterung
230322		Drehhocker, Sitz Höhe x Durchmesser 410 - 570 x 340 mm, Rundsitz aus Polyurethan in schwarz, Gestell aus Aluminium in alusilber, Lift verchromt, Gestell mit 5 Rollen