

RAU

établi

Serie 7000

hauteur x largeur x profondeur 790 - 1140 x 1000 x 900 mm, plateau de table en bois de hêtre massif, avec huilage verni, force 750 kg, finition de la structure piètement 4 pieds avec 2 paires de pieds, soubassement 3 tiroirs, verrouillable avec serrure cylindrique à goupilles, châssis avec finition époxy résistante aux chocs et aux rayures en RAL7035 gris clair, face avant avec finition époxy résistante aux chocs et aux rayures en RAL5010 bleu gentiane



RAU.



Numéro d'article: 230411



établi



- hauteur x largeur x profondeur 790 - 1140 x 1000 x 900 mm
- plateau de table en bois de hêtre massif, avec huilage verni
- épaisseur de panneau 40 mm
- force 750 kg
- réglage en hauteur via acier profilé C avec trame perforée
- finition de la structure piètement 4 pieds avec 2 paires de pieds
- soubassement 3 tiroirs
- hauteur des tiroirs 1x60 mm/1x120 mm/1x180 mm
- dimensions utiles tiroirs largeur x profondeur 490 x 560 mm, hauteur utile = hauteur frontale - 15 mm




- force par tiroir 50 kg
- tiroirs sur glissière à galets, extension 90 %
- avec poignée barre ErgoScript® avec revêtement de couleur aluminium et protection transparente
- avec champ d'inscription
- verrouillable avec serrure cylindrique à goupilles
- structure en acier, vissé
- châssis avec finition époxy résistante aux chocs et aux rayures en RAL7035 gris clair
- face avant avec finition époxy résistante aux chocs et aux rayures en RAL5010 bleu gentiane
- Produit livré livré monté
- 5 années de garantie

Détails techniques






type de meuble	table	capacité de charge de tiroir	50 kg
type de table	éta bli	extension tiroir	90 %
Exécution du bâti	piè tement 4 pieds avec 2 paires de pieds	glissière tiroir	sur glissière à galets
hauteur	790-1140 mm	verrouillable	oui
largeur	1000 mm	poignée	poignée barre sur toute la largeur
profondeur	900 mm	champ d'inscription	oui
épaisseur de panneau	40 mm	matériau de plaque	bois de hêtre massif
profondeur de plaque	900 mm	surface de plaque	avec huilage verni
charge	750 kg	couleur de la plaque	hêtre
hauteur réglable	oui	matériau de châssis	acier
réglage en hauteur via	acier profilé C avec trame perforée	surface de châssis	finition peinture époxy
équipement éta bli	3 tiroirs	couleur du châssis	gris clair // RAL7035
nombre de tiroirs	3 pièce	surface de face avant	finition peinture époxy
nombre x hauteur tiroirs	1x60 mm/1x120 mm/1x180 mm	couleur de la face avant	bleu gentiane // RAL5010
Hauteur frontale 60 mm	1 pièce	matériau de finition	vissé
Hauteur frontale 120 mm	1 pièce	système de fermeture	serrure cylindrique à goupilles
Hauteur frontale 180 mm	1 pièce	roulant	non
largeur utile du tiroir	490 mm	livraison	livré monté
profondeur utile du tiroir	560 mm	garantie	5 années
hauteur utile de tiroir (détaill	hauteur frontale - 15 mm	Poids	80 kg

Accessoires

230960		élé ment de rehausse pour éta bli, hauteur x largeur x profondeur 900 x 1000 x 350 mm, force 100 kg, en acier avec finition époxy résistante aux chocs et aux rayures en bleu, équipement : 1 paire de montants, 2 plaques perforées, 1 corbeille à courrier en métal inclinable, 1 rail de maintien pour bacs à bec
230966		élé ment de rehausse pour éta bli, hauteur x largeur x profondeur 1130 x 1000 x 3500 mm, force 100 kg, en acier avec finition époxy résistante aux chocs et aux rayures en RAL7035 gris clair, équipement : 1 kit de fixation avec 2 montants modulaires, 1 plaque perforée, 1 tablette supérieure, 1 rail de maintien pour bacs à bec

230974		élément de rehausse pour établi, hauteur x largeur x profondeur 1130 x 1000 x 350 mm, force 100 kg, en acier avec finition époxy résistante aux chocs et aux rayures en RAL7035 gris clair, équipement : 1 kit de fixation avec 2 montants modulaires, 2 plaques perforées, 1 corbeille à courrier en métal inclinable, 1 rail de maintien pour bacs à bec, 1 support pour écran plat
230981		élément de rehausse pour établi, hauteur x largeur x profondeur 1130 x 1000 x 350 mm, force 100 kg, en acier avec finition époxy résistante aux chocs et aux rayures en RAL7035 gris clair, équipement : 1 kit de fixation avec 2 montants modulaires, 1 plaque perforée, 1 tablette supérieure, 1 rail de maintien pour bacs à bec, 1 support pour écran plat, 1 chariot pour cartonnages
230989		élément de rehausse pour établi, hauteur x largeur x profondeur 1380 x 1000 x 350 mm, force 100 kg, en acier avec finition époxy résistante aux chocs et aux rayures en RAL7035 gris clair, équipement : 1 kit de fixation avec 2 montants modulaires, 1 plaque perforée, 1 tablette supérieure, 1 rail de maintien pour bacs à bec, 1 paire de potences, 2 rails de guidage, 1 chariot à mousquetons, 1 lampe

Cela s'adapte aussi ...

149865		bac à bec, hauteur x largeur x profondeur 60 x 100 x 100 mm, en polypropylène en rouge
184411		tapis antifatigue, marchandise au mètre, hauteur x largeur 12 x 600 mm, longueur max. 18300 mm, en PVC avec surface martelée en noir, résistant résist. à l'usure
195726		étau parallèle, largeur du mors 140 mm, Ouverture de serrage 180 mm, avec mors de serrage de tube forgé, en acier, coloris bleu
225020		bloc à tiroirs, hauteur x largeur x profondeur 525 x 300 x 135 mm, 10 tiroir(s), tiroirs en blanc translucide
508821		siège assis-debout, assise en mousse PU en noir, assise hauteur 600 - 850 mm, structure en acier avec finition époxy résistante aux chocs et aux rayures noir