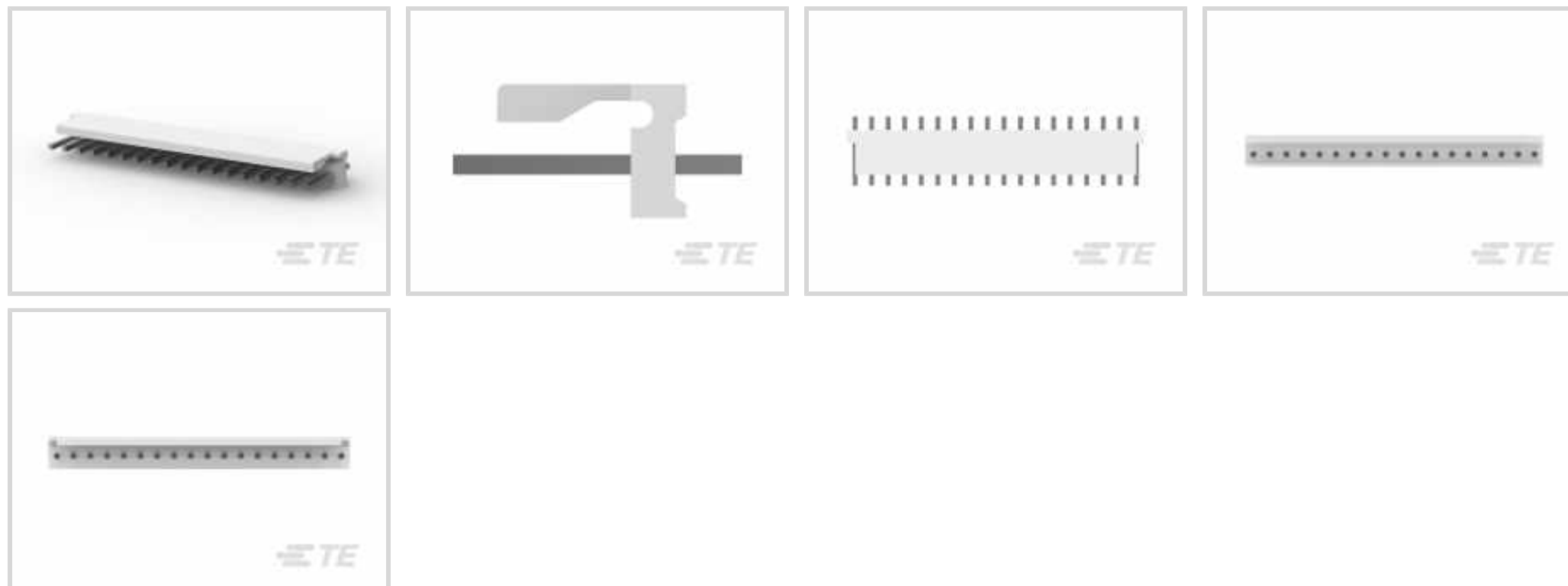


Steckverbinder > Stromversorgungs-Steckverbinder > Rechteckig Stromversorgung > Rechteckige Leistungssteckverbinder

Rechteckiger Leistungssteckverbinderartyp: **Stiftwanne**Steckverbinder- und Gehäusertyp: **Stecker**Steckverbindersystem: **Draht-an-Leiterplatte**Anzahl von Positionen: **18**Raster: **3.96 mm [.156 in]**

Eigenschaften

Produktmerkmale

Stecksockeltyp	Ohne Umhüllung
Rechteckiger Leistungssteckverbinderartyp	Stiftwanne
Steckverbinder- und Gehäusertyp	Stecker
Steckverbindersystem	Draht-an-Leiterplatte
Abdichtbar	Nein
Anschluss von Steckverbinder & Kontakt an	Leiterplatte

Konfigurationsmerkmale

Anzahl von Positionen	18
Montageausrichtung für Leiterplatte	Vertikal
Anzahl der Leistungspole	18
Zeilenanzahl	1

Elektrische Kennwerte

Operating Voltage	600 VAC
-------------------	---------

Kontaktmerkmale

Kontaktaufbau	Verbindungsmuffe
---------------	------------------

Unterbeschichtungsmaterial des Kontakts	Nickel
Kontaktmaterial	Kupferlegierung
Kontakt-nennstrom (max.)	7 A
Kontakt-festsitz im Gehäuse	Ohne
Kontakttyp	Flachstecker
Beschichtungsmaterial des Kontaktanschlussbereichs der Leiterplatte	Zinn
Beschichtungsmaterial des Steckbereichs des Kontakts	Zinn
Dicke des Beschichtungsmaterials des Steckbereichs des Kontakts	2.54 µm[100 µin]
Dicke des Unterbeschichtungsmaterials	50 µm[1.27 µin]
Beschichtungsdicke am Kontaktanschlussbereich	2.54 µm[100 µin]

Klemmenmerkmale

Anschlussstift- und Restlänge	3.18 mm[.125 in]
Verbindungsmethode für Leiterplatte	Durchsteckmontage - Löten

Montage und Anschluss-technik

Zugentlastung	Ohne
Gegensteckführung	Ohne
Montageausrichtung der Leiterplatte	Ohne
Panelmontagevorrichtung	Ohne
Arretierung für Leiterplattenmontage	Ohne
Art der Steckverbinder-montage	Leiterplattenmontage
Gegensteckarretierung	Mit
Typ der Gegensteckarretierung	Kraftschluss

Gehäusemerkmale

Raster	3.96 mm[.156 in]
Gehäusefarbe	Naturbelassen
Gehäusematerial	Polyester

Abmessungen

Leiterplattendicke (empfohlen)	.063 mm[1.6 in]
Länge des Gegensteckerpfostens	10.16 mm[.4 in]
Höhe	10.79 mm[.425 in]
Länge	71.32 mm[2.808 in]

Verwendungsbedingungen

Betriebstemperaturbereich	-55 – 105 °C[-67 – 221 °F]
---------------------------	----------------------------

Betrieb/Anwendung

Stromkreis Anwendung	Power
----------------------	-------

Industriestandards

CSA-Einstufung	Zertifiziert
UL-Brandschutzklasse	UL 94V-0
Bezugswert des Glühdrahts	Standardteil – ohne Glühdraht
Behörden-/Normnummer	E28476
Behörde/Norm	CSA, UL
UL-Grad	Zulassung
CSA File Number	LR7189

Verpackungsmerkmale

Verpackungsmethode	Package
Verpackungsmenge	250

Weitere

Zur Verwendung mit	MTA .156- oder SL .156-Steckverbindersatz
--------------------	---

Produkt-Compliance

[Bitte besuchen Sie die Produktseite auf TE.com um Informationen über Produktkonformität zu erhalten.>](#)

EU RoHS Richtlinie 2011/65/EU	Konform
EU ELV Richtlinie 2000/53/EG	Konform
China RoHS 2 Richtlinie MIIT Order No 32, 2016	Keine eingeschränkten Materialien oberhalb der Grenzwerte
EU REACH Verordnung (EG) No. 1907/2006	Aktuelle ECHA Kandidatenliste: JAN 2020 (205) Kandidatenliste deklariert bezüglich: JUL 2019 (201) Enthält keine SVHC
EU REACH Verordnung (EG) No. 1907/2006	Aktuelle ECHA Kandidatenliste: JAN 2020 (205) Kandidatenliste deklariert bezüglich: JUL 2019 (201)
Halogengehalt	Kein niedriger Halogengehalt – enthält Br oder Cl > 900 ppm.
Lötfähigkeit	Wellenlötfähig bis 265 °C

Produktkonformitäts-Disclaimer

Diese Informationen beruhen auf angemessenen Erkundigungen bei unseren Lieferanten und entsprechen unserem derzeitigen Wissensstand auf Grundlage der Angaben der Lieferanten. Diese Informationen können Änderungen erfahren. Die von TE als EU RoHS-konform ermittelten Teile weisen einen maximalen Gewichtsanteil von 0,1 % Blei, Chrom VI, Quecksilber, PBB, PBDE, DBP, BBP, DEHP und DIBP sowie 0,01 % Kadmium im homogenen Werkstoff auf oder sind gemäß der Anhänge zur Richtlinie 2011/65/EU (RoHS2) von diesen Grenzwerten ausgenommen. Elektrische und elektronische Endprodukte erhalten gemäß der Richtlinie 2011/65/EU eine CE-Kennzeichnung. Die Komponenten sind möglicherweise nicht CE-gekennzeichnet. Zusätzliche weisen die von TE als EU ELV-konform ermittelten Teile einen maximalen Gewichtsanteil von 0,1 % Blei, Chrom VI und Quecksilber sowie 0,01 % Kadmium im homogenen Werkstoff auf oder sind gemäß der Anhänge zur Richtlinie 2000/53/EG (ELV) von diesen Grenzwerten ausgenommen. Bezüglich der REACH Bestimmungen beruht die TE-Information über SVHC in den Artikeln für diese Teilenummer noch auf den „Leitlinien zu den Anforderungen für Stoffe in Erzeugnissen“ (Version: 2, April 2011) der European Chemicals Agency (ECHA), wobei der Grenzwert von 0,1% (nach Gewicht) auf das Fertigprodukt bezogen ist. TE ist sich des EuGH-Urteils vom 10. September 2015, auch bekannt als O5A (Once An Article Always An Article), bewusst, welches besagt, dass im Falle von 'komplexen Erzeugnissen', der Schwellenwert für eine SVHC sowohl auf das Produkt als Ganzes und gleichzeitig auf jeden der Artikel, aus denen sich das Produkt zusammensetzt, angewendet wird. TE hat diesen Entscheid auf der Grundlage der neuen ECHA 'Leitlinien zu den Anforderungen für Stoffe in Erzeugnissen' (Juni 2017, Version 4,0) ausgewertet und wird seine Deklarationen entsprechend aktualisieren.

Kompatible Teile





TE Teilenummer 4-640429-8
18P MTA156 CONN ASSY 24AWG
WHT



TE Teilenummer 4-640430-8
18P MTA156 CONN ASSY 26AWG BLU



TE Teilenummer 4-640431-8
18P MTA156 CONN ASSY 18AWG
ORA



TE Teilenummer 4-640432-8
18P MTA156 CONN ASSY 20AWG YEL



TE Teilenummer 4-640434-8
18P MTA156 CONN ASSY 24AWG
WHT



TE Teilenummer 4-640435-8
18P MTA156 CONN ASSY 26AWG LF



TE Teilenummer 4-640472-8
18C MTA156 ASSY ON TAPE LF



TE Teilenummer 4-640474-8
18P MTA156 ASSY ON TAPE LF

Auch serienmäßig | MTA 156



Abdeckungen für Leiterplatten-
Steckverbinder(92)




Draht-an-Leiterplatte-Steckkontakte
und -socket(729)




Kabel-an-Leiterplatte-
Steckverbinderkontakte(12)



Kodierungen für Leiterplatten-
Steckverbinder(2)




Kontakt Stromversorgung(3)



Montage von Leiterplatten-
Steckverbindern(1)



Rechteckige Leistungssteckverbinder
(749)



Rechteckige Standardsteckverbinder
(1310)

Kunden kauften auch diese Produkte



TE Teilenummer2-640445-4
24P MTA156 HDR ASSY FL/STR SN



TE Teilenummer2-640445-0
20P MTA156 HDR ASSY FL/STR SN



TE Teilenummer1571982-1
TSS11DGPC04=SLIDE SWITCH SPDT



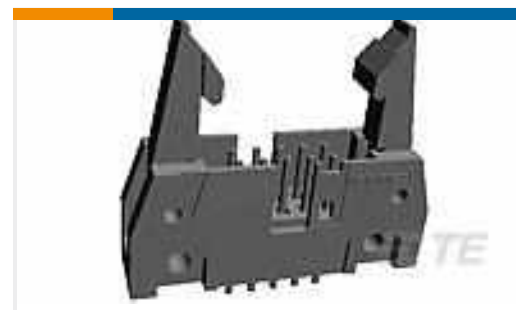
TE Teilenummer1-640445-7
17P MTA156 HDR ASSY FL/STR SN



TE Teilenummer1-5645956-1
SOCKET,MIN-SPR B-N SN-SN SER-2



TE Teilenummer1-770849-8
18P SL156 HSG W/LCK RMP & TABS



TE Teilenummer499910-6
026 UNIV HDR SP 4S 15DP STD L2



TE Teilenummer146870-1
B/A REELED SRST HDR ASSY 30 AU



TE Teilenummer5645979-1
MSS STRIP ASSY #5 TIN TIN



TE Teilenummer63271-1
COIL TERMINAL TERMINAL 24-20
AWG PTPBR

Dokumente

Produktzeichnungen

18P MTA156 HDR ASSY FL/STR SN

Englisch

CAD-Dateien

Kundenmodell

[ENG_CVM_CVM_1-640445-8_AL.2d_dxf.zip](#)

Englisch

3D PDF

3D

Kundenmodell

[ENG_CVM_CVM_1-640445-8_AL.3d_igs.zip](#)

Englisch

Kundenmodell

[ENG_CVM_CVM_1-640445-8_AL.3d_stp.zip](#)

Englisch

Indem Sie die CAD-Datei herunterladen stimmen Sie den [allgemeinen Verkaufsbedingungen](#) zu.

Datenblätter/ Katalogseiten

MTA, CST-100 II, SL-156 and AMP Economy Power (EP) Connectors

Englisch

Umweltverträglichkeit von Produkten

TE-Materialdeklaration

Englisch

Product Compliance

Englisch



Product Compliance

Englisch

Freigabe Agentur

Agentur-Freigabe-Blatt

Englisch