


Blume Förderanlagen Röllchenbahn



Tragrolle aus Stahl, Bahn Länge x Breite 1,5 m x 500 mm, Achsabstand 125 mm

Artikelnummer: 408816



Blume Förderanlagen Stahlröllchenbahn - Einzelelement

Gerade

Röllchenbahn















- Tragrolle aus Stahl
- Rollendurchmesser 48 mm
- Bahn Länge x Breite 1,5 m x 500 mm
- Breite 540 mm
- Achsabstand 125 mm
- für Fördergut mit einer Länge von mindestens 375 mm und einer Breite von maximal 700 mm
- U-Profilrahmen Höhe x Breite 70 x 20 mm
- aus Stahl mit korrosionsschützender Zinkbeschichtung



Technische Details

Fördertechnik	Förderbahnen	Fördergutbreite bis	700 mm
Bahntyp	Röllchenbahn	Fördergutlänge min.	375 mm
Bahnkomponente	Bahnelement	Achsabstand	125 mm
Rollentyp	Tragrolle	Rahmenhöhe	70 mm
Material Rolle	Stahl	Rahmenbreite	20 mm
Durchmesser Rolle	48 mm	Material Rahmen	Stahl
Bahnlänge	1,5 m	Rahmenoberfläche	verzinkt




ausziehbar	nein	Rahmenform	U-Profil
Bahnbreite	500 mm	Gewicht	15 kg
Breite	540 mm		

Zubehör

126304		Endanschlag für Rollenbahn, für Bahnbreite 500 mm, aus Stahl mit korrosionsschützender Zinkbeschichtung
409954		Kurve 45 ° für Röllchenbahn, Tragrolle aus Stahl, Rollendurchmesser 48 mm, Bahnbreite 500 mm, Achsabstand 125 mm
410035		Kurve 90 ° für Röllchenbahn, Tragrolle aus Stahl, Rollendurchmesser 48 mm, Bahnbreite 500 mm, Achsabstand 125 mm
410159		Durchgang für Röllchenbahn, Tragrolle aus Stahl, Rollendurchmesser 48 mm, Bahn Länge x Breite 1 m x 500 mm, Achsabstand 125 mm, mit Scharnieren und Handgriff
414499		Seitliche Führung für Gerade für Röllchenbahn, Nutzung einseitig, über Kopf, Höhe x Länge 70 mm x 1 m
414502		Seitliche Führung für Gerade für Röllchenbahn, Nutzung beidseitig, über Kopf, Höhe x Länge 70 mm x 1 m
428631		Dreibeinstütze für Rollenbahn, Bahnbreite 500 mm, aus Stahl mit Lackierung in RAL5015 Himmelblau
428675		Ständer für Rollenbahn, Bahnbreite 500 mm, Höhe 275 - 340 mm, aus Stahl mit Lackierung in RAL5015 Himmelblau
428722		Dreibeinstütze für Rollenbahn, Bahnbreite 500 mm, aus Stahl mit Lackierung in RAL5015 Himmelblau
428766		Ständer für Rollenbahn, Bahnbreite 500 mm, Höhe 330 - 395 mm, aus Stahl mit Lackierung in RAL5015 Himmelblau
428802		Dreibeinstütze für Rollenbahn, Bahnbreite 500 mm, aus Stahl mit Lackierung in RAL5015 Himmelblau
428846		Ständer für Rollenbahn, Bahnbreite 500 mm, Höhe 390 - 570 mm, aus Stahl mit Lackierung in RAL5015 Himmelblau
429033		Dreibeinstütze für Rollenbahn, Bahnbreite 500 mm, aus Stahl mit Lackierung in RAL5015 Himmelblau
429077		Ständer für Rollenbahn, Bahnbreite 500 mm, Höhe 550 - 850 mm, aus Stahl mit Lackierung in RAL5015 Himmelblau

429146		Dreibeinstütze für Rollenbahn, Bahnbreite 500 mm, aus Stahl mit Lackierung in RAL5015 Himmelblau
429204		Ständer für Rollenbahn, Bahnbreite 500 mm, Höhe 680 - 1100 mm, aus Stahl mit Lackierung in RAL5015 Himmelblau

Dazu passt auch ...

505362		Gurtwarntaster, mit 1 Gurt(en), Pfosten Durchmesser 83 mm, Länge 3,7 m, Gurt in gelb/schwarz, Pfosten aus PVC in schwarz
520983		Mobiler Scherenhubtisch, Traglast 500 kg, Plattform Länge x Breite 855 x 500 mm, Einzelschere aus Stahl mit schlag- und kratzfester Pulverbeschichtung in schwarz
523822		Bodenmarkiergerät-Set, Set bestehend aus: 1 Markiergerät, 1 Schlagschnur, 1 Zubehörteil, 1 Dose Markierpulver, 1 Parkplatzhilfsplan, Strichbreite 30 - 100 mm