

## RAU

### Établi à hauteur réglable électriquement adlatus 300

hauteur x largeur x profondeur 720 - 1120 x 750 x 1000 mm, plateau de table en bois de hêtre massif, force 300 kg, réglage en hauteur via colonnes de levage avec entraînement linéaire, piètement en T, châssis avec finition époxy résistante aux chocs et aux rayures en RAL7035 gris clair



# RAU.



Numéro d'article: 222199

## RAU Établi réglage de hauteur électrique adlatus 300

### modulable à souhait

Établi à hauteur réglable électriquement

- hauteur x largeur x profondeur 720 - 1120 x 750 x 1000 mm
- épaisseur de panneau 25 mm
- plateau de table en bois de hêtre massif
- force 300 kg
- réglage en hauteur via colonnes de levage avec entraînement linéaire
- piètement en T
- structure en acier
- châssis avec finition époxy résistante aux chocs et aux rayures en RAL7035 gris clair
- Produit livré livré monté
- 5 années de garantie







## Détails techniques

type de meuble table





forme de châssis piètement en T



|                        |   |                                   |                         |
|------------------------|---|-----------------------------------|-------------------------|
| type de table          | établi  | matériau de châssis               | acier                   |
| hauteur                | 720-1120 mm                                   | surface de châssis                | finition peinture époxy |
| largeur                | 750 mm  | couleur du châssis                | gris clair // RAL7035   |
| profondeur             | 1000 mm                                       | roulant                           | non                     |
| épaisseur de panneau   | 25 mm   | livraison                         | livré monté             |
| charge                 | 300 kg  | garantie                          | 5 années                |
| hauteur réglable       | oui   | Numéro d'enregistrement DEEE      | DE88847982              |
| réglage en hauteur via | colonnes de levage avec entraînement linéaire | Type d'appareil DEEE              | gros appareil CAT 4     |
| équipement établi      | aucune  | Marque selon le registre allemand | RAU                     |
| matériau de plaque     | bois de hêtre massif                          | Poids                             | 66,55 kg                |
| couleur de la plaque   | hêtre   |                                   |                         |

## Accessoires

|        |   |   |
|--------|---|---|
| 222204 |    | soubassement de tiroir pour établi, hauteur x largeur x profondeur 175 x 425 x 600 mm, 1 tiroir(s), corps en acier avec finition époxy résistante aux chocs et aux rayures RAL7035 gris clair, face avant en acier avec finition époxy résistante aux chocs et aux rayures en RAL5010 bleu gentiane |
| 222205 |   | soubassement de tiroir pour établi, hauteur x largeur x profondeur 395 x 480 x 600 mm, 2 tiroir(s), corps en acier avec finition époxy résistante aux chocs et aux rayures RAL7035 gris clair, face avant en acier avec finition époxy résistante aux chocs et aux rayures en RAL5010 bleu gentiane |
| 222207 |  | soubassement de tiroir pour établi, hauteur x largeur x profondeur 395 x 480 x 600 mm, 3 tiroir(s), corps en acier avec finition époxy résistante aux chocs et aux rayures RAL7035 gris clair, face avant en acier avec finition époxy résistante aux chocs et aux rayures en RAL5010 bleu gentiane |
| 222210 |  | 2 roulettes pivotantes et 2 roulettes fixes, pour établi, bandage TPE, hauteur de construction 125 mm   |
| 222211 |  | 4 roulettes pivotantes, pour établi, bandage TPE, hauteur de construction 125 mm  |
| 222212 |  | Batterie, pour établi, tension nominale 24 V  |

## Cela s'adapte aussi ...

|        |   |   |
|--------|---|---|
| 221109 |  | support sur pied pour rouleaux essuie-tout, pour rouleaux de largeur max. 430 mm, Convient pour roulettes de 450 mm de diamètre, structure en métal blanc     |
| 221140 |  | papier d'essuyage, 800 lingettes, longueur x largeur 300 x 230 mm, roulette longueur x diamètre 240 m x 225 mm, qualité de papier cellulose, gaufré, en blanc |
| 221143 |  | gants de protection, en maille de polyester coloris noir avec revêtement polyuréthane, dos de main en polyamide, respirant et lisse, taille 9                 |
| 221242 |  | sac poubelle, capacité 60 l, 28 µm d'épaisseur, longueur x largeur 800 x 600 mm, en noir  |

|        |   |   |
|--------|---|---|
| 221330 |  | lunettes de protection, niveau de protection EN 166, vitres en polycarbonate avec revêtement antirayures, incolore, équipement : protection latérale, ventilation directe |
| 222683 |  | papier d'essuyage, 90 lingettes, longueur x largeur 305 x 230 mm  |