

Bisley Höhenverstellbarer Schreibtisch Cito

Höhe x Breite x Tiefe 650 - 850 x 1 600 x 800 mm, Platte in grauweiß, 4-Fußgestell aus Stahl mit schlag- und kratzfester Pulverbeschichtung in verkehrsweiß



BISLEY

5 YEARS WARRANTY

Artikelnummer: 185362

Bisley Schreibtisch Cito

höhenverstellbar

Höhenverstellbarer Schreibtisch







- Höhe x Breite x Tiefe 650 - 850 x 1 600 x 800 mm
- Platte in grauweiß
- Plattenstärke 19 mm
- 4-Fußgestell aus Stahl mit schlag- und kratzfester Pulverbeschichtung in verkehrsweiß
- Gestell mit Bodenausgleichsschrauben
- durch Kabelklemmen elektrifizierbar
- Die Anlieferung erfolgt zerlegt
- 5 Jahre Garantie

Technische Details

Möbeltyp	Tisch	Material Gestell	Stahl
Tischtyp	Schreibtisch	Oberfläche Gestell	pulverbeschichtet
Tischelement	Grundelement	Farbe Gestell	verkehrsweiß
Höhe	650-850 mm	Unterbau	Bodenausgleichsschrauben
Breite	1 600 mm	höhenverstellbar	ja
Tiefe	800 mm	elektrifizierbar	ja
Plattenform	rechteckig	Anlieferung	zerlegt
Farbe Platte	grauweiß	Garantie	5 Jahre

Stärke Platte	19 mm	Gewicht	53,9 kg
Gestellform	4-Fußgestell		

Dazu passt auch ...

227713		Höhenverstellbarer Schreibtischaufsatz, Höhe x Breite x Tiefe 135 - 460 x 940 x 585 mm, Ausgestattet mit Tastaturablage, Platte aus MDF in Dekor schwarz, Gestell aus Stahl in schwarz
228124		Teppich, für den Innenbereich geeignet, Höhe x Länge x Breite 12 x 2300 x 1600 mm, aus Polypropylen, getuftet aus zweifarbigem Garn, in dunkelgrau
228139		Hygieneschutzwand, Einzelfeld, aus Polymethylmethacrylat, Gestell aus Aluminium und Stahl in silber, Höhe x Breite x Tiefe 1800 x 855 x 390 mm
228190		Antivirale Stellwand, Höhe x Breite 1800 x 1200 mm, Wand in grau, Unterbau mit 1 justierbarer Stellfuß und 1 Standfuß
228205		Antivirale Tischtrennwand, Höhe x Breite 450 x 800 mm, Wand in mint, Unterbau mit 2 Klemmfüße
228590		Drehstuhl, Synchronmechanik mit Schiebesitz, 3-fach arretierbar, mit höhen- und breitenverstellbaren Armlehnen mit Polyurethanauflagen, Muldensitz mit Bezug aus Stoff (100% Polyester) in schwarz, Sitz Höhe x Breite x Tiefe 420 - 530 x 510 x 400 - 450 mm, Rückenbezug aus Stoff (100% Polyester) in schwarz, Fußkreuz aus Kunststoff in RAL9011 Graphitschwarz, Mit Doppellaufrollen (lastabhängig gebremst)
229958		Whiteboard, Höhe x Breite 600 x 900 mm, Tafeloberfläche mit Emaille- und antimikrobieller Silberionenbeschichtung - hochwertigste Variante, leicht zu reinigen und kratzfest, eliminiert Bakterien und zerstört das Wachstum, empfohlen bei starker und intensiver Nutzung, Oberfläche: magnethaftend, beschriftbar und trocken abwischbar, Tafel in weiß, Ausstattung: Ablageschale, Mit praktischer Ablageleiste, Rahmen aus Aluminium eloxiert