1.

Lens Selection

Proper lens selection is required for a secure fit, comfort and overall eye area coverage. The wearer can choose one of the following three lens configurations:

"N" Usually used for narrow or small faces
"R" Usually used for regular faces
"W" Usually used for wide or round faces

Sélection des verres

Une sélection correcte des verres est essentielle pour assurer l'ajustement, le confort et la couverture totale de l'œil. La personne peut choisir l'une de ces trois configurations de verre:

"N" Utilisé généralement pour les visages étroits ou petits
"R" Généralement utilisé pour les visages de tailles régulière
"W" Utilisé généralement pour les visages larges ou arrondis

Selección del cristal

Para un ajuste seguro, confort y una cobertura total de la zona de los ojos, es necesario seleccionar el cristal adecuado. El portador puede elegir una de las tres siguientes configuraciones del cristal:

"N" Normalmente se utiliza para rostros delgados o pequeños
"R" Generalmente se usa para rostros regulares o grandes
"W" Normalmente se utiliza para rostros anchos o redondos

2.

Lens Height Adjustment
Réglage de la hauteur des verres
Ajuste de la altura del cristal

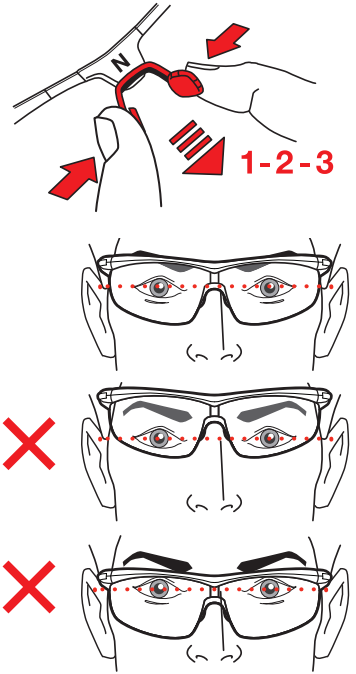

3.

Lens Angle Adjustment
Réglage de l'angle des verres
Ajuste del ángulo del cristal

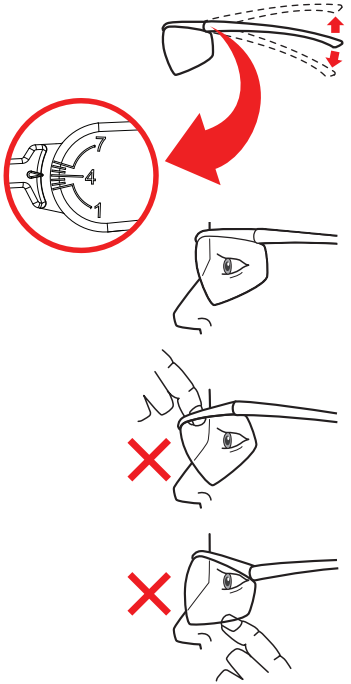

4.
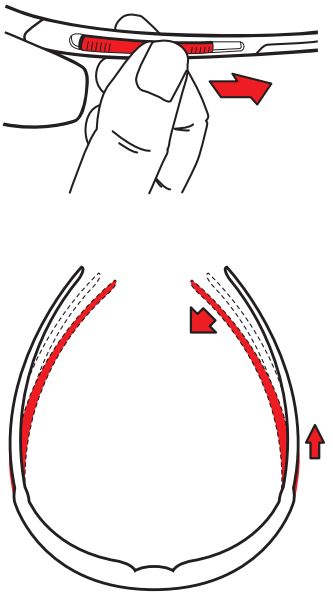
Temple Tension Adjustment
Réglage de la tension de la branche
Ajuste de la tensión del templo