

Hansa LED-Tischleuchte Multiflex



LED, Leuchtmittel nicht austauschbar, Leuchtfarbe tageslicht- bis warmweiß, Farbtemperatur 3100 - 6100 Kelvin, Beleuchtungsstärke 1325 Lux, Energieeffizienzklasse E, gewichteter Energieverbrauch 9 kWh / 1.000 h, stufenlos dimmbar und 3 einstellbare Farbtemperaturen, Kopf horizontal und vertikal schwenkbar, Arm neigbar, Ausladung 660 mm, Länge 540 mm, 2-teilig, Aufstellung mit Stand- oder Klemmfuß, Fuß Länge x Breite 220 x 158 mm, Aus ABS/Eisen/Polystyrol in weiß/silber



Artikelnummer: 240018



LED-Tischleuchte

- LED, Leuchtmittel nicht austauschbar
- Leuchtfarbe tageslicht- bis warmweiß, Farbtemperatur 3100 - 6100 Kelvin, Beleuchtungsstärke 1325 Lux
- Angegebene Beleuchtungsstärke bei einem Messabstand von 40 cm
- Energieeffizienzklasse E, gewichteter Energieverbrauch 9 kWh / 1.000 h
- stufenlos dimmbar und 3 einstellbare Farbtemperaturen
- Kopf horizontal und vertikal schwenkbar, Arm neigbar, Ausladung 660





mm, Länge 540 mm, 2-teilig

- Aufstellung mit Stand- oder Klemmfuß, Fuß Länge x Breite 220 x 158 mm
- Spannungsversorgung 100-240 VAC , 50/60 Hz, Kabellänge 1,3 m
- Aus ABS/Eisen/Polystyrol in weiß/silber

Technische Details

Bürohelfer	Leuchten	Farbwiedergabeindex (Ra)	>80
Leuchtentyp	LED-Tischleuchte	Leuchte Funktion	stufenlos dimmbar, 3 einstellbare Farbtemperaturen
Aufstellung/Montage	Stand-/Klemmfuß	dimmbar	nein
Armlänge	540 mm	Leuchtenarm Funktion	Kopf horizontal und vertikal schwenkbar, Arm neigbar
Teilung Arm	2-teilig	Ausladung	660 mm
Arm neigbar	ja	Höhe	600 mm
Leuchtmitteltyp	LED	Material	ABS/Eisen/Polystyrol
Leuchtfarbe	tageslicht- bis warmweiß	Länge Leuchtenkopf	336 mm
Farbtemperatur	3100-6100 Kelvin	Breite Leuchtenkopf	65 mm
Beleuchtungsstärke	1325 Lux	Länge Leuchtenfuß	220 mm
Lichtstrom	550 Lumen	Breite Leuchtenfuß	158 mm
Energieeffizienzklasse	E	Spannungsversorgung	100-240 VAC , 50/60 Hz
Gewichteter Energieverbrauch	9 kWh / 1.000 h	Kabellänge	1,3 m
Lichtausbeute	63 Lumen/Watt	Farbe	weiß/silber
LED	ja	WEEE-Registrierungsnummer	DE87155287
Leistung Leuchtmittel	9 W	WEEE-Geräteart	Lampen KAT 3
Leuchtmittel austauschbar	nicht austauschbar	Marke laut EAR-Register	Hansa
Brenndauer	20000 h	Gewicht	1,423 kg

Dazu passt auch ...

218292		Klapprahmen, schwer entflammbar nach B1, Höhe x Breite x Tiefe 327 x 240 x 12 mm, Format DIN A4, Rahmen aus Aluminium eloxiert in silber, Profilstärke 25 mm
219520		Kunstpflanze Bambus, Höhe 1200 mm, Pflanze aus Polyester, Stamm aus Holz, Topf aus Kunststoff in schwarz
229958		Whiteboard, Höhe x Breite 600 x 900 mm, Tafeloberfläche mit Emaille- und antimikrobieller Silberionenbeschichtung - hochwertigste Variante, leicht zu reinigen und kratzfest, eliminiert Bakterien und zerstört das Wachstum, empfohlen bei starker und intensiver Nutzung, Oberfläche: magnethaftend, beschriftbar und trocken abwischbar, Tafel in weiß, Ausstattung: Ablageschale, Mit praktischer Ablageleiste, Rahmen aus Aluminium eloxiert
236155		Pflanzsäule, Form rund mit gebogener Silhouette, aus Polyethylen in ähnlich RAL9003 Signalweiß, Höhe x Durchmesser 900 x 510 mm, Fassungsvermögen 35 l

