

stumpf

Werkstattsschrank

Serie 3000

Höhe x Breite x Tiefe 1800 x 1000 x 500 mm, 8 Ebene(n) mit Stahlboden, mit Mitteltrennwand, verschließbar mit Zylinderschloss, Unterbau Sockel, Korpus mit schlag- und kratzfester Pulverbeschichtung in RAL7035 Lichtgrau, Front mit schlag- und kratzfester Pulverbeschichtung in RAL5010 Enzianblau

Artikelnummer: 530163



stumpf



stumpf Werkzeugschrank Serie 3000

mit Auszugböden und Schubladen

Werkstattsschrank



- Höhe x Breite x Tiefe 1800 x 1000 x 500 mm
- Konstruktion aus Stahlblech
- Doppel-Flügeltür
- Türöffnungswinkel 105 °
- Türen mit hoher Stabilität durch innen liegendes Kastenprofil
- 8 Ebene(n) mit Stahlboden
- 8 Böden ausziehbar
- Im Raster von 25 mm verstellbar
- Schubladen kugelgelagert, Auszug 100 %
- Im Raster von 25 mm verstellbar
- Traglast je Auszugsboden 35 kg
- Auszugsböden kugelgelagert, Auszug 100 %
- mit Auszugssperre
- Ausstattung: Auszugböden
- mit Mitteltrennwand
- links 4 Böden

- rechts 4 Böden
- mit Drehgriff
- verschließbar mit Zylinderschloss
- 3-riegeliger-Schließmechanismus
- Unterbau Sockel
- Korpus mit schlag- und kratzfester Pulverbeschichtung in RAL7035 Lichtgrau
- Front mit schlag- und kratzfester Pulverbeschichtung in RAL5010 Enzianblau
- Ebenen mit korrosionsschützender Zinkbeschichtung
- TÜV geprüft
- 5 Jahre Garantie

Technische Details




Möbeltyp	Schrank	Material	Stahlblech
Schranktyp	Werkstattsschrank	Höhenverstellraster Ebene	25 mm
Türtyp	Doppel-Flügeltür	Höhenverstellraster Schublade	25 mm
Höhe	1800 mm	Oberfläche Boden	verzinkt
Breite	1000 mm	abschließbar	ja
Tiefe	500 mm	Schließfunktion	3-riegeliger-Schließmechanismus
Schrank Ausstattung	Auszugböden	Mitteltrennwand	ja
Schrank links Ausstattung	Böden	Auszugsführung Schublade	kugelgelagert
Schrank rechts Ausstattung	Böden	Auszugsführung Boden	kugelgelagert
Böden / Ebenen Anzahl	8 Stück	Auszug Schublade	100 %
Böden- / Ebenentyp	Stahlboden	Auszug Boden	100 %
Auszugböden	8 Stück	Auszugssperre	ja
Traglast Auszug	35 kg	Türöffnungswinkel	105 °
Farbe Korpus	lichtgrau // RAL7035	Griff	Drehgriff
Farbe Front	enzianblau // RAL5010	fahrbar	nein
Oberfläche Korpus	pulverbeschichtet	Zertifizierung	TÜV geprüft
Oberfläche Front	pulverbeschichtet	Garantie	5 Jahre
Schließsystem	Zylinderschloss	Stabilität / Aussteifung / Verst	Türen mit innenliegendem Kastenprofil
Unterbau	Sockel	Gewicht	90,6 kg

Zubehör

946432		Auszugboden für Werkstattsschrank, mit Wannенrand, Breite x Tiefe 500 x 500 mm, Für eine Fachlast von 35 kg, aus Stahl mit korrosionsschützender Zinkbeschichtung
946498		Schublade für Werkstattsschrank, Höhe 90 mm

Dazu passt auch ...

147357		Milde Reinigungspaste, Tube mit 250 ml Inhalt
--------	---	---

194847		Arbeitsplatz-Bodenbelag, Meterware, Höhe x Breite 9 x 900 mm, max. Länge 18300 mm, Aus PVC mit längsgerillter Oberfläche in grau
520197		Werkzeugkasten, Höhe x Breite x Tiefe 200 x 530 x 200 mm, 6 Fächer, Aus Stahl in hammerschlagblau
974176		Sichtlagerkasten, Höhe x Breite x Tiefe 125 x 145 x 230 / 200 mm, Aus Polypropylen in rot