


ADB

Fahrbare Werkbank

Höhe x Breite x Tiefe 840 x 1300 x 600 mm, Tischplatte aus Buche-Massivholz, geölt, Traglast 500 kg, Gestellausführung 4 Rollen, Ausstattung: 4 Schubladen, 1 Ablageboden, Mit Flügeltür, Verschließbar mit Zentralverschluss, Gestell mit schlag- und kratzfester Pulverbeschichtung in RAL7035 Lichtgrau, Front mit schlag- und kratzfester Pulverbeschichtung in RAL7016 Anthrazitgrau, Unterbau 2 Lenk- und 2 Bockräder



Artikelnummer: 272396



Fahrbare Werkbank




- Höhe x Breite x Tiefe 840 x 1300 x 600 mm
- Tischplatte aus Buche-Massivholz, geölt
- Platte Stärke x Breite x Tiefe 27 x 1200 x 600 mm
- Traglast 500 kg
- Gestellausführung 4 Rollen
- Ausstattung: 4 Schubladen, 1 Ablageboden
- Schubladen Höhe 4x90 mm
- Schubladennutzmaß Breite x Tiefe 433 x 538 mm
- Traglast je Schublade 35 kg
- Schubladen mit kugelgelagerten Teleskopschienen, Auszug 100 %







- Mit Flügeltür
- Mit Schiebebügel
- Verschießbar mit Zentralverschluss
- Schubladen über Excenterschloss verschließbar
- Konstruktion aus Vierkantstahlrohr (30 x 30 mm), verschweißt
- Gestell mit schlag- und kratzfester Pulverbeschichtung in RAL7035 Lichtgrau
- Front mit schlag- und kratzfester Pulverbeschichtung in RAL7016 Anthrazitgrau
- Unterbau 2 Lenk- und 2 Bockräder
- Lenkrollen mit Feststellern
- Rad Ø 200 mm

Technische Details

Möbeltyp	Tisch	abschließbar	ja
Tischtyp	Werkbank	Griff	Schiebebügel
Gestellausführung	4 Rollen	Material Platte	Buche-Massivholz
Höhe	840 mm	Oberfläche Platte	geölt
Breite	1300 mm	Material Gestell	Stahl
Tiefe	600 mm	Oberfläche Gestell	pulverbeschichtet
Stärke Platte	27 mm	Farbe Gestell	lichtgrau // RAL7035
Breite Platte	1200 mm	Oberfläche Front	pulverbeschichtet
Tiefe Platte	600 mm	Farbe Front	anthrazitgrau // RAL7016
Traglast	500 kg	Material Verarbeitung	verschweißt
höhenverstellbar	nein	Schließsystem	Zentralverschluss
elektrisch leitend	nein	Schließfunktion	Schubladen über Excenterschloss verschließbar
Werkbank Ausstattung	4 Schubladen, 1 Ablageboden	Ablageböden	1 Stück
Schubladen Anzahl	4 Stück	Türen Anzahl	1 Stück
Schubladen Anzahl x Höhe	4x90 mm	Türtyp	Flügeltür
Nutzbreite Schublade	433 mm	fahrbar	ja
Nutztiefe Schublade	538 mm	Rollen Anzahl / Art	2 Lenk-/Bockräder
Schubladentraglast	35 kg	Rad Ausstattung	Lenkrollen mit Feststellern
Auszug Schublade	100 %	Rad-Ø	200 mm
Auszugsführung Schublade	kugelgelagerte Teleskopschienen	Gewicht	82 kg

Dazu passt auch ...

218389		Betriebs-Verbandkasten, Füllung: nach DIN 13157, Koffer aus Kunststoff in orange, mit Wandhalterung
221388		Noppenhandschuh, aus Polyamid in grau/schwarz mit Nitril-Beschichtung, rutschfest, Größe 9
227889		Sicherheitsschuh, Sicherheitsstufe: S1, Größe 42, Kappe aus Stahl, Obermaterial Leder in schwarz/gelb, mit hohem Schaft

235352		Universalmesser, Klingenhöhe 18 mm, in silber, mit automatisch arretierendem Vorschub
235919		Tischwaage, Plattform aus Edelstahl, Breite x Tiefe 252 x 200 mm, Wägebereich von 8 bis 15 kg, Ablesbarkeit in 1 g Schritten
236343		Luftpolsterfolie, Lieferung als Rolle, alle 500 mm perforiert, Rollen Länge x Breite 50 m x 500 mm, Aus LDPE, 2-lagig, In transparent
369099		Mülltonne, Inhalt 120 l, Korpus aus Polyethylen in blau, Höhe x Breite x Tiefe 930 x 480 x 550 mm, Deckel aus Polyethylen in blau, komplett umklappbar, Unterbau 2 Räder mit Vollgummi-Bereifung
552845		Erste-Hilfe-Schild, Erste-Hilfe, Aufkleber, aus Folie, Oberfläche langnachleuchtend, Höhe x Breite 150 x 150 mm
565665		Faserschreiber für Prüfplakette, Feinstrich, in schwarz